

RELAZIONE ANNUALE 2022

Attività della Fondazione ONC

Attività e stato dei CSV

MAGGIO 2023

INDICE

1. Introduzione	5
2. Attività della Fondazione ONC	
2.1. Attività di gestione	
2.1.1. Struttura interna: governance, organizzazione e gestione	8
2.1.2. Organismi territoriali di controllo (OTC)	11
2.1.3. FUN ed enti finanziatori	12
2.2. Attività istituzionali	
2.2.1. Accreditamento dei CSV (art. 101, c. 6, CTS)	18
2.2.2. Procedura di accreditamento Sardegna (artt. 61 e 101, CTS)	18
2.2.3. Regolamento per la pubblicità e trasparenza degli atti	19
2.2.4. Linee guida per la programmazione dei CSV 2023	20
2.2.5. Assegnazione risorse per il 2023 ai CSV e ripartizione regionale	21
2.3. Procedimenti giudiziari	
2.3.1. Ambito territoriale Sardegna	25
2.3.2. Ambito territoriale Romagna	27
3. Attività degli OTC	
3.1. Costituzione e composizione	29
3.2. Attività istituzionali	
3.2.1. Riunioni effettuate	32
3.2.2. Ammissione a finanziamento della programmazione 2022 dei CSV	35
3.2.3. Ripartizione regionale delle risorse 2023	37
3.2.4. Nomina del presidente dell'organo di controllo interno dei CSV	40
3.3. Pubblicazione atti e documenti degli OTC	41

4. Attività e stato dei CSV	
4.1. L'assetto territoriale dei CSV	42
4.2. Risorse gestite dai CSV	
4.2.1. Risorse FUN 2022	46
4.2.2. Risorse extra FUN 2022	54
4.3. Attività dei CSV: strumenti di lavoro e servizi	
4.3.1. Analisi dei bisogni 2022	57
4.3.2. Servizi FUN 2022	58
4.3.3. SAP 2022	62
4.4. Stato e governance dei CSV	
4.4.1. RUNTS	62
4.4.2. Base sociale	65
4.4.3. Consiglio direttivo	72
4.4.4. Organo di controllo interno dei CSV	90
4.5. Attività e stato di CSVnet	92
Conclusioni	98
Riferimenti bibliografici	100
Tabelle	102
Grafici	104
Appendice. Bilancio d'esercizio al 31 dicembre 2022	105

1. INTRODUZIONE

La presente relazione è redatta ai sensi dell'articolo 64, comma 5, lettera p) del d.lgs. 117/17¹, recante il Codice del Terzo settore (*Codice*), e prende in esame le attività dell'Organismo nazionale di controllo (ONC) e le attività e lo stato dei Centri di servizio per il volontariato (CSV) durante l'annualità 2022.

L'ONC è una fondazione con personalità giuridica di diritto privato, costituita con decreto del Ministero del Lavoro e delle Politiche sociali n. 6 del 19 gennaio 2018², al fine di svolgere, per finalità di interesse generale, funzioni di indirizzo e di controllo dei Centri di servizio per il volontariato.

Nello svolgimento delle sue funzioni, l'ONC opera anche attraverso i propri uffici territoriali, ai sensi dell'articolo 65 del Codice del Terzo settore, denominati Organismi territoriali di controllo (OTC).

Il Consiglio di Amministrazione, insediatosi a maggio del 2018, ha preliminarmente adottato il proprio Statuto e ha attivato il FUN, il Fondo unico nazionale per il finanziamento stabile dei CSV, ai sensi dell'articolo 62 del *Codice*.

A seguito di una prima fase di avvio, coincisa con l'inizio dell'attuazione della Riforma del Terzo settore, dal 2020 l'ONC ha iniziato a operare a regime, grazie al completamento della propria strutturazione centrale e territoriale.

¹ D.lgs. n. 117 del 3 luglio 2017, pubblicato in Gazzetta Ufficiale n. 179 del 2 agosto 2017, recante Codice del Terzo settore (di seguito, CTS o *Codice*). Il CTS è entrato in vigore il 3 agosto 2017 ed è stato emanato a norma dell'art. 1, c. 2, lett. b), legge 6 giugno 2016, n. 106, contenente delega al Governo per la riforma del Terzo settore, dell'impresa sociale e per la disciplina del servizio civile universale.

Il 2 agosto 2018 il Consiglio dei Ministri, su proposta del Ministro del Lavoro e delle Politiche sociali Luigi Di Maio, ha approvato, in esame definitivo, il decreto legislativo che introduce disposizioni integrative e correttive al Codice del Terzo settore (d.lgs. n. 105 del 3 agosto 2018, pubblicato in Gazzetta Ufficiale n. 210 del 10 settembre 2018; di seguito, d.lgs. 105/2018).

Il 25 settembre 2018, con sentenza n. 185 (pubblicata in Gazzetta Ufficiale, 1^a serie speciale, n. 41 del 17 ottobre 2018) la Corte Costituzionale si è espressa in merito ai ricorsi presentati dalla Regione Veneto e dalla Regione Lombardia, dichiarando inammissibili o infondate le questioni di legittimità costituzionale sollevate dai ricorsi contro gli articoli 61, c. 2, 62, c. 7, 64 e 65 del CTS.

² D.M. n. 6 del 19 gennaio 2018 (di seguito, D.M. 6/2018), pubblicato in Gazzetta Ufficiale n. 104 del 7 maggio 2018. Il Ministero del Lavoro e delle Politiche sociali svolge anche le funzioni di controllo e di vigilanza sull'ONC, ai sensi dell'art. 25 del Codice Civile.

Le annualità 2020 e 2021, come noto, sono state caratterizzate dall'eccezionalità determinata dall'epidemia da Covid-19; anche il sistema del volontariato italiano ha subito la peculiare situazione creatasi, rispondendo alle nuove esigenze. I Centri di servizio per il volontariato hanno continuato ad erogare servizi, seppure con una rimodulazione delle programmazioni, grazie alla continuità dei fondi messi a disposizione dalle Fondazioni di origine bancaria annualmente.

Anche nel 2022, l'ONC ha proseguito le proprie attività, tra cui quella primaria di amministrazione del FUN, facendo costante affidamento sui propri principali *stakeholders*, che designano i tredici componenti del Consiglio di Amministrazione della Fondazione:

- l'Acri, l'organizzazione che rappresenta le Fondazioni di origine bancaria (sette membri del CdA);
- CSVnet, l'associazione più rappresentativa dei CSV (due membri del CdA);
- il Forum nazionale del Terzo settore, l'associazione più rappresentativa degli enti del Terzo settore (due membri del CdA);
- il Ministero del Lavoro e delle Politiche sociali (un membro del CdA);
- la Conferenza Stato-Regioni (un membro del CdA).

Nel 2022, con i CSV della Sardegna, della Campania e del Molise, l'ONC ha concluso l'accreditamento dei 49 i Centri di servizio per il volontariato italiani³; al 31 dicembre 2022, i Centri risultavano anche regolarmente iscritti al Registro Unico Nazionale del Terzo Settore (RUNTS), il registro telematico istituito in attuazione degli articoli 45 e seguenti del Codice del Terzo settore⁴.

³ Sul nuovo assetto territoriale cfr. § 4.1. Sull'assetto dei CSV precedentemente al Codice del Terzo settore, cfr. art. 15, legge n. 266 dell'11 agosto 1991 "Legge quadro sul volontariato" e decreto ministeriale 8 ottobre 1997 (di seguito, D.M. 8 ottobre 1997).

⁴ In data 15/09/2020, il Ministero del Lavoro e delle Politiche sociali ha approvato il decreto n. 106, con relativi allegati, con il quale ha definito, ai sensi dell'art. 53, comma 1, del Codice del Terzo settore, la procedura per l'iscrizione nel RUNTS con l'individuazione dei documenti necessari e le modalità di deposito degli atti, nonché le regole per la predisposizione, la tenuta, la conservazione e la gestione del RUNTS (il D.D.G. 344 del 29 luglio 2021 aggiorna gli allegati tecnici). Il decreto direttoriale n. 561 del 26/10/2021 fissa la vera e propria operatività del RUNTS alla data del 23/11/2021. L'iscrizione al RUNTS consente di acquisire la qualifica di Ente del Terzo Settore (ETS) o le qualifiche più specifiche di Organizzazione di Volontariato (ODV), Associazione di Promozione sociale (APS), Ente Filantropico, Rete Associativa, ecc. I CSV della Valle d'Aosta e della Sardegna hanno perfezionato la propria iscrizione all'inizio del 2023; cfr. § 4.4.1..

La presente relazione è stata approvata con voto unanime del Consiglio di Amministrazione dell'ONC del 24 maggio 2023 ed è stata trasmessa, entro il 31 maggio, al Ministero del Lavoro e delle Politiche sociali, come previsto dall'articolo 64, comma 5, lettera *p*) del CTS, dall'articolo 9, comma 2 del D.M. n. 6 del 19 gennaio 2018 e dall'articolo 16, comma 4 dello Statuto dell'ONC⁵.

La relazione è stata inoltre pubblicata sul sito istituzionale dell'ONC, come previsto dall'articolo 15, comma 6, dello Statuto.

⁵ Lo Statuto dell'ONC è pubblicato sul sito internet www.fondazioneonc.org.

2. ATTIVITÀ DELLA FONDAZIONE ONC

2.1. Attività di gestione

2.1.1. Struttura interna: governance, organizzazione e gestione

L'ONC è una fondazione con personalità giuridica di diritto privato⁶, costituita, per finalità di interesse generale e senza scopo di lucro, con funzioni di indirizzo, controllo e vigilanza sui Centri di servizio per il volontariato.

In base al Codice del Terzo settore e allo Statuto, la Fondazione gode di piena autonomia statutaria e gestionale nel rispetto delle norme previste dal Codice del Terzo settore stesso, dal Codice Civile e dalle disposizioni di attuazione del medesimo.

La sua attività, ispirata ai principi di efficacia, efficienza, trasparenza ed economicità, consiste principalmente nell'amministrazione del FUN, il Fondo unico nazionale, alimentato annualmente da risorse private, ovvero dai contributi delle Fondazioni di origine bancaria (FOB). L'ONC, tra le sue principali funzioni, assicura il corretto utilizzo di tali risorse; determina gli indirizzi strategici generali da perseguirsi attraverso il FUN; ripartisce, su base regionale, il finanziamento dei CSV; accredita i CSV stessi.

Il D.M. 6/2018 e lo Statuto dell'ONC individuano, quali organi collegiali della Fondazione, il Consiglio di Amministrazione e il Collegio sindacale.

Il Consiglio di Amministrazione dell'ONC dura in carica tre anni e i componenti non percepiscono alcun compenso; l'11 marzo 2022, il Ministero del Lavoro e delle Politiche sociali ha pubblicato il decreto 44/2022 sostituendo alcuni membri, effettivi e supplenti, dell'organo amministrativo della Fondazione.

Le tabelle seguenti riportano la composizione degli Organi della Fondazione al 31 dicembre 2022⁷:

⁶ La sentenza della Corte costituzionale n. 185 del 2018 ha confermato la natura privata dell'ente, affermando che sia l'ONC, come fondazione, sia la sua attività sono ascrivibili al diritto privato. I componenti dell'ONC sono infatti designati principalmente dagli attori sociali del Terzo settore (sette componenti su un totale di tredici sono designati dalle Fondazioni di origine bancaria) e la Fondazione esercita funzioni di indirizzo, controllo e vigilanza su soggetti di diritto privato, i CSV, che agiscono nell'ambito di rapporti privatistici.

⁷ Sul Consiglio di Amministrazione, si vedano gli articoli 7-9 dello Statuto ONC; l'articolo 13 regola le nomine del Collegio sindacale, il cui Presidente è designato dal Ministero del Lavoro e delle Politiche sociali.

Tabella 1: Consiglio di Amministrazione

n°	Componente effettivo	Componente supplente	Ente designante
1	Francesco Profumo (Presidente)	Michele Bugliesi	Acri
2	Giuseppe Morandini	Ezio Raviola	Acri
3	Gilberto Muraro	Antonio Cabras	Acri
4	Carlo Rossi	Cristina Colaiacovo	Acri
5	Giovanni Fosti	Romano Sassatelli	Acri
6	Giorgio Righetti	Tiziana Di Sante	Acri
7	Giovanna Bortoluzzi	Marco Viola	Acri
8	Chiara Tommasini	Luigi Paccosi	CSVnet
9	Alessandro Massimiliano Seminati	Simone Giovanni Bucchi	CSVnet
10	Vanessa Pallucchi	Ilaria Arianna Fontanin	Forum nazionale Terzo settore
11	Maurizio Mumolo	Vincenzo Costa	Forum nazionale Terzo settore
12	Giuseppe Campana	Valentina Vavala	Ministero Lavoro e Politiche sociali
13	Maria Carla Midenà	Raoul Bubbi	Conferenza Stato-Regioni

Tabella 2: Collegio Sindacale

n°	Componente	Ente designante
1	Maria Lorena Carla Trecate (Presidente)	Ministero Lavoro e Politiche sociali
2	Marcello Bertocchini	Acri
3	Gianluca Mezzasoma	Forum nazionale Terzo settore e CSVnet

La Fondazione ONC, fin dal suo insediamento, ha nominato il proprio Segretario generale, Massimo Giusti⁸, e si è dotata di un gruppo di lavoro ristretto che potesse provvedere, in vista delle delibere del Consiglio, a un approfondito lavoro istruttorio sui temi via via da affrontare.

Il gruppo di lavoro, riunitosi sette volte nel corso del 2022, è composto da alcuni consiglieri e dal Segretario generale.

Nel 2022, si sono svolte undici riunioni del Consiglio di Amministrazione, con una presenza media del 94%, in netto aumento rispetto a quella dello scorso anno (88%).

La gestione e l'amministrazione della struttura interna della Fondazione ONC è affidata al Segretario generale, che sovrintende all'attività tecnica e finanziaria dell'ONC: in particolare, egli cura ed è responsabile dell'esecuzione delle deliberazioni del Consiglio di Amministrazione e provvede al coordinamento tecnico dell'attività operativa degli OTC, verificando il rispetto degli indirizzi generali, dei criteri e delle modalità operative definiti dal Consiglio di Amministrazione.

⁸ Modenese, classe 1967, Massimo Giusti è un cooperatore sociale, esperto di Terzo settore e Finanza, impegnato nel volontariato fin dai primi anni '80; Presidente e amministratore delegato di Sefea Impact Sgr, il Consiglio di Amministrazione lo ha nominato all'unanimità Segretario generale della Fondazione ONC fin dal suo insediamento, avvenuto il 16 maggio 2018. Massimo Giusti vantava, già dal 2018, una lunga esperienza sia nel mondo delle Fondazioni di origine bancaria sia nel Terzo settore; si era inoltre sempre distinto per un'equilibrata gestione dei rapporti con i diversi rappresentanti delle realtà del Terzo settore e delle Fondazioni, stabilendo nel tempo una solida relazione fiduciaria con ognuno di essi.

Sulle funzioni del Segretario generale, si veda l'articolo 14 dello Statuto.

Per la parte operativa, l'ONC ha deliberato, già a partire dal 2019, di assumere tutti i lavoratori dipendenti a tempo indeterminato in forza nei preesistenti Comitati di Gestione dei Fondi Speciali regionali, inserendoli presso i diversi OTC.

L'organico complessivo della Fondazione ONC al 31 dicembre 2022 risulta composto da tredici collaboratori con contratto di lavoro dipendente, oltre a due collaborazioni esterne a supporto dell'ufficio amministrativo e dell'ufficio attività istituzionali.

Nella sede centrale operano stabilmente tre risorse, mentre dieci dipendenti hanno sottoscritto, dal 2019, un accordo di "smart working", utile ai fini di un più efficace assolvimento dei compiti e delle funzioni attribuiti a ciascuno di essi, anche tenendo conto del supporto dell'ONC agli Organismi Territoriali di Controllo.

La struttura organizzativa è impiegata settimanalmente come rappresentato nella tabella che segue, da cui si deduce che l'equivalente tempo pieno complessivo si attesta a circa nove unità.

Tabella 3: Impegno lavorativo

Impegno lavorativo delle risorse complessive (13 unità impiegate)		
Numero dipendenti	Ore settimanali	% Impegno lavorativo
5	40	100%
1	36	90%
1	35	88%
2	25	63%
1	22	55%
1	20	50%
1	16	40%
1	12	30%

2.1.2. Organismi territoriali di controllo (OTC)

Ai sensi dell'articolo 65, comma 5, del Codice del Terzo settore, i componenti degli OTC, uffici territoriali della Fondazione ONC, sono nominati con decreto del Ministero del Lavoro e delle Politiche sociali e durano in carica tre anni, e comunque fino al loro rinnovo.

I primi OTC sono stati istituiti a partire da maggio 2019; nel corso del 2022 il Ministero ha quindi avviato la procedura di rinnovo dei primi organismi costituiti: al 31 dicembre 2022, risultavano rinnovati gli

OTC dell’Ambito 1 Liguria, dell’Ambito 3 Lombardia e dell’Ambito 15 Friuli Venezia Giulia⁹. Tutti gli altri uffici territoriali hanno continuato ad operare, e operano ad oggi, in regime di *prorogatio* fino alla pubblicazione del decreto di rinnovo; fanno eccezione l’OTC dell’Ambito 10 Puglia e Basilicata, costituito nel 2020¹⁰, e l’OTC dell’Ambito 12 Campania e Molise, rinnovato nel 2021¹¹.

Anche nel corso del 2022, l’ONC ha svolto un ruolo ausiliario nella procedura di rinnovo degli OTC e nel procedimento di sostituzione dei componenti degli OTC in carica, conducendo un lavoro di supporto agli Enti designanti nella richiesta e raccolta della documentazione necessaria ai fini della nomina, per la predisposizione del decreto da parte del Ministero.

Alle funzioni svolte dagli OTC nel 2022 è dedicata la parte terza della presente Relazione.

2.1.3. FUN ed enti finanziatori

Il FUN, Fondo unico nazionale, è alimentato da versamenti annuali delle Fondazioni di origine bancaria (FOB) e amministrato dall’ONC; le risorse del FUN sono vincolate alle destinazioni previste dall’articolo 62, commi 7 e 8 del *Codice*. Il FUN costituisce inoltre patrimonio separato e autonomo rispetto a quello delle FOB, dell’ONC e dei CSV¹².

La contribuzione unica nel FUN da parte delle FOB, entro il 31 ottobre di ogni anno, garantisce un processo stabile e perequativo del finanziamento dei CSV su tutto il territorio nazionale.

Il Codice del Terzo settore prevede inoltre che su tali versamenti annuali lo Stato riconosca un credito di imposta, a favore di ciascuna Fondazione di origine bancaria erogatrice, fissato a un importo massimo complessivo di 10 milioni di euro anche per il 2022¹³.

Come previsto dalla normativa, il Ministero dell’Economia e delle Finanze ha fornito all’ONC l’elenco completo delle Fondazioni di origine bancaria che nel 2022 sono risultate 86, come negli ultimi quattro anni.

⁹ OTC Lombardia D.M. n. 145/2022 del 04/08/2022; OTC Liguria D.M. n. 162/2022 del 23/09/2022; OTC Friuli Venezia Giulia D.M. n. 203/2022 del 23/11/2022.

¹⁰ D.M. n. 152/2020 del 15/12/2020.

¹¹ D.M. n. 216/2021 del 09/11/2021.

¹² Art. 62, c. 2, CTS.

¹³ Cfr. art. 62, c. 6, CTS e art. 2, c. 1 del D.M. n. 56 del 4 maggio 2018 (di seguito, D.M. 56/18). Per l’anno 2022, il 19 dicembre l’Agenzia delle Entrate ha definito la percentuale del credito d’imposta che è risultata pari al 22,70% (Provvedimento del Direttore dell’Agenzia Prot. n. 2022/467965).

La tabella che segue riporta l'elenco di tutte le Fondazioni, suddivise per Regioni, con l'indicazione del Presidente in carica al 31 dicembre 2022.

Tabella 4: Elenco FOB 2022

Regione / Provincia autonoma	FOB	Presidente
Abruzzo	Fondazione Cassa di Risparmio della Provincia dell'Aquila	Domenico Taglieri
	Fondazione Pescarabruzzo	Nicola Mattoscio
	Fondazione TERCAS	Tiziana Di Sante
Calabria	Fondazione Cassa di Risparmio di Calabria e di Lucania	Giovanni Pensabene
Campania	Fondazione Banco di Napoli	Orazio Abbamonte
	Fondazione Cassa di Risparmio Salernitana	Domenico Credendino
Emilia Romagna	Fondazione Banca del Monte e Cassa di Risparmio Faenza	Omar Monatanari
	Fondazione Cariparma	Franco Magnani
	Fondazione Cassa dei Risparmi di Forlì	Maurizio Gardini
	Fondazione Cassa di Risparmio di Carpi	Mario Arturo Ascari
	Fondazione Cassa di Risparmio di Cento	Raffaella Cavicchi
	Fondazione Cassa di Risparmio di Cesena	Roberto Graziani
	Fondazione Cassa di Risparmio di Imola	Rodolfo Ortolani
	Fondazione Cassa di Risparmio di Mirandola	Giorgia Butturi
	Fondazione Cassa di Risparmio di Ravenna	Ernesto Giuseppe Alfieri
	Fondazione Cassa di Risparmio di Reggio Emilia Pietro Manodori	Romano Sassatelli
	Fondazione Cassa di Risparmio di Rimini	Mauro Ioli
	Fondazione Cassa di Risparmio di Vignola	Carmen Vandelli
	Fondazione Cassa di Risparmio e Banca del Monte di Lugo	Mattia Berti
	Fondazione Cassa di Risparmio in Bologna	Paolo Antonio Beghelli
	Fondazione del Monte di Bologna e Ravenna	Giusella Finocchiaro
	Fondazione di Modena	Paolo Cavicchioli
	Fondazione di Piacenza e Vigevano	Roberto Reggi
	Fondazione Estense	Giovanni Polizzi
Fondazione Monte di Parma	Mauro Bonati	
Friuli Venezia Giulia	Fondazione Cassa di Risparmio di Gorizia	Albero Bergamin
	Fondazione CRTrieste	Massimo Paniccia
	Fondazione Friuli	Giuseppe Morandini

Regione / Provincia autonoma	FOB	Presidente
Lazio	Fondazione Carivit	Luigi Pasqualetti
	Fondazione Cassa di Risparmio di Civitavecchia	Gabriella Sarracco
	Fondazione Nazionale delle Comunicazioni	Marco Miniaci
	Fondazione Roma	Franco Parasassi
	Fondazione Varrone Cassa di Risparmio di Rieti	Mauro Trilli
Liguria	Fondazione Agostino De Mari Cassa di Risparmio di Savona	Luciano Pasquale
	Fondazione Carispezia	Andrea Corradino
	Fondazione Cassa di Risparmio di Genova e Imperia	Paolo Momigliano
Lombardia	Fondazione Banca del Monte di Lombardia	Mario Cera
	Fondazione Cariplo	Giovanni Fosti
Marche	Fondazione Cassa di risparmio della provincia di Macerata	Rosaria Del Balzo Ruiti
	Fondazione Cassa di Risparmio di Ascoli Piceno	Mario Tassi
	Fondazione Cassa di Risparmio di Fabriano e Cupramontana	Dennis Luigi Censi
	Fondazione Cassa di Risparmio di Fano	Giorgio Gragnola
	Fondazione Cassa di Risparmio di Fermo	Giorgio Girotti Pucci
	Fondazione Cassa di Risparmio di Jesi	Paolo Morosetti
	Fondazione Cassa di Risparmio di Loreto	Giovanna Bortoluzzi
	Fondazione Cassa di Risparmio di Pesaro	Marco Martelli
Piemonte	Fondazione Cassa di Risparmio di Alessandria	Luciano Mariano
	Fondazione Cassa di Risparmio di Asti	Mario Sacco
	Fondazione Cassa di Risparmio di Biella	Franco Ferraris
	Fondazione Cassa di Risparmio di Cuneo	Ezio Raviola
	Fondazione Cassa di Risparmio di Fossano	Gianfranco Mondino
	Fondazione Cassa di Risparmio di Saluzzo	Marco Piccat
	Fondazione Cassa di Risparmio di Savigliano	Sergio Soave
	Fondazione Cassa di Risparmio di Torino	Giovanni Quaglia
	Fondazione Cassa di Risparmio di Tortona	Pierluigi Rognoni
	Fondazione Cassa di Risparmio di Vercelli	Aldo Casalini
	Fondazione Compagnia di San Paolo	Francesco Profumo
Puglia	Fondazione dei Monti Uniti di Foggia	Aldo Ligusto
	Fondazione Puglia	Antonio Castorani
Sardegna	Fondazione di Sardegna	Giacomo Spissu
Sicilia	Fondazione Sicilia	Raffaele Bonsignore

Regione / Provincia autonoma	FOB	Presidente
Toscana	Fondazione Banca del Monte di Lucca	Andrea Palestini
	Fondazione Cassa di Risparmio di Carrara	Enrico Isoppi
	Fondazione Cassa di Risparmio di Firenze	Luigi Salvadori
	Fondazione Cassa di Risparmio di Lucca	Marcello Bertocchini
	Fondazione Cassa di Risparmio di Pistoia e Pescia	Lorenzo Zogheri
	Fondazione Cassa di Risparmio di Prato	Diana Marta Toccafondi
	Fondazione Cassa di Risparmio di San Miniato	Antonio Guicciardini Salini
	Fondazione Cassa di Risparmio di Volterra	Roberto Pepi
	Fondazione Livorno	Luciano Barsotti
	Fondazione Monte dei Paschi di Siena	Carlo Rossi
	Fondazione Pisa	Stefano Del Corso
Trentino Alto Adige	Fondazione Cassa di Risparmio di Bolzano	Konrad Bergmeister
	Fondazione Cassa di Risparmio di Trento e Rovereto	Carlo Schonsberg
Umbria	Fondazione Cassa di Risparmio di Terni e Narni	Luigi Carlini
	Fondazione Cassa di Risparmio di Città di Castello	Fabio Nisi
	Fondazione Cassa di Risparmio di Foligno	Umberto Nazzareno Tonti
	Fondazione Cassa di Risparmio di Orvieto	Libero Mario Mari
	Fondazione Cassa di Risparmio di Perugia	Cristina Colaiaacovo
	Fondazione Cassa di Risparmio di Spoleto	Dario Pompili
Veneto	Fondazione Banca del Monte di Rovigo	Giorgio Lazzarini
	Fondazione Cassa di Risparmio di Padova e Rovigo	Gilberto Muraro
	Fondazione Cassa di Risparmio di Verona Vicenza Belluno e Ancona	Alessandro Mazzucco
	Fondazione Cassamarca	Luigi Garofalo
	Fondazione di Venezia	Michele Bugliesi
	Fondazione Monte di Pietà di Vicenza	Giuseppe Nardin

Secondo una prassi ormai consolidata, nel 2022 le Fondazioni hanno comunicato all'ONC gli importi a valere sul bilancio di esercizio 2021 destinati al FUN, per un totale di 44.086.645,49 euro, che sono stati versati entro il 31 ottobre 2022¹⁴.

¹⁴ Cfr. art. 62, c. 4, CTS. Nel 2022, cinque Fondazioni hanno comunicato all'ONC un accantonamento pari a zero (Fondazione Cassa di Risparmio e Banca del Monte di Lugo, Fondazione CR di Trieste, Fondazione estense, Fondazione Livorno e Fondazione Sicilia).

A novembre l'ONC ha inviato all'Agenzia delle Entrate l'elenco dei versamenti ricevuti per consentire all'Istituto il calcolo della percentuale di credito d'imposta spettante alle FOB¹⁵.

In relazione al credito d'imposta, si riassumono di seguito le percentuali finora definite dall'Agenzia, considerando che, ai sensi dell'articolo 62, comma 6 del *Codice*, nel 2018 l'ammontare complessivo delle risorse in detrazione alle Fondazioni era fissato a 15 milioni di euro.

Tabella 5: Credito d'imposta

Anno di esercizio	Importo massimo credito d'imposta (€)	Percentuale credito d'imposta
2018	15 milioni	38,54 %
2019	10 milioni	46,41 %
2020	10 milioni	19,87 %
2021	10 milioni	33,32 %
2022	10 milioni	22,70 %

La tabella che segue riporta invece l'ammontare dei versamenti delle FOB a partire dal 2018, primo anno di esercizio del FUN, ma a regime transitorio, fino al 2022. Nel 2018, oltre agli importi accantonati dalle FOB nell'esercizio 2017, sono confluite nel FUN anche quote pregresse riferite all'accantonamento 2016 e in parte detenute da Acri. La tabella riporta, nella colonna delle FOB, il numero delle Fondazioni conferenti, che hanno quindi accantonato a bilancio (anno x) e versato un importo al FUN (anno x+1), ai sensi dell'articolo 62 del *Codice*¹⁶.

¹⁵ Cfr. art. 3, c. 3, D.M. 56/2018.

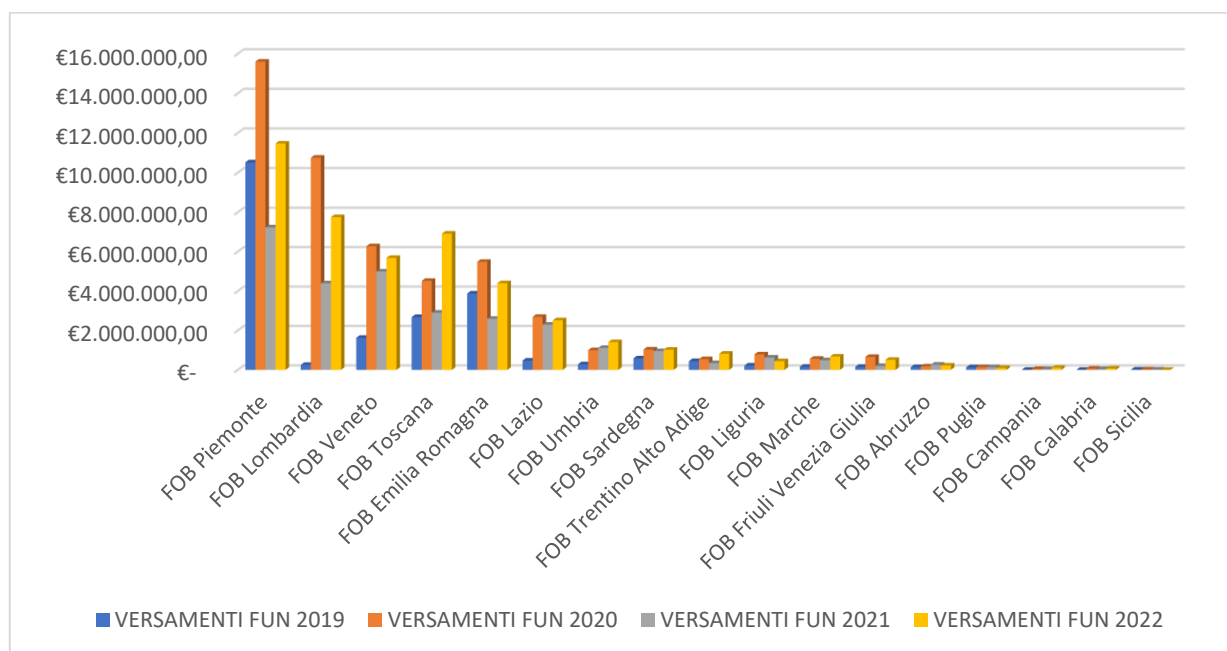
¹⁶ Cfr. i Bilanci d'esercizio ONC pubblicati sul sito internet della Fondazione. Si precisa che, per l'annualità 2021, l'importo totale dei versamenti al FUN è costituito dalle quote relative all'accantonamento a valere sui bilanci FOB 2020, pari ad euro 28.610.261,86, dalla «Riserva per assegnazioni future» (prevista dalla Statuto, art. 5, c. 5), pari ad euro 9.571.262,55, e dalle quote integrative richieste dall'ONC, pari ad euro 1.403.475,59, ai sensi dell'art. 62, c. 11, CTS; Cfr. Bilancio d'esercizio ONC al 31 dicembre 2021.

Tabella 6: Capienza FUN

Anno accantonamento a bilancio FOB	Anno Versamento FOB al FUN	FOB conferenti	Totale versamenti (€)
2016	2018	65 FOB e Acri	13.959.358,40
2017	2018	77	39.199.530,30
2018	2019	63	21.548.551,92
2019	2020	81	50.326.092,22
2020	2021	76	30.013.737,45
2021	2022	81	44.086.645,49
Totale			199.133.915,78

Il grafico seguente rappresenta l'andamento dei versamenti al FUN, da parte delle Fondazioni conferenti, raccolte su base regionale, negli ultimi quattro anni, a partire dalla prima annualità a regime del FUN.

Grafico 1: Andamento versamenti FOB 2019-2022



2.2. Attività istituzionali

2.2.1. Accredimento dei CSV (art. 101, c. 6, CTS)

Nel 2022, l'ONC ha portato a termine l'accrreditamento di tutti i Centri di servizio per il volontariato, ai sensi dell'articolo 101, comma 6 del Codice del Terzo settore, concludendo una procedura avviata nel 2019.

Rispetto all'annualità precedente, erano rimasti ancora in sospeso gli ambiti territoriali della Sardegna, su cui si rimanda al prossimo paragrafo, e quelli di Campania e Molise. Per questi ultimi territori infatti la Fondazione ONC aveva sospeso la procedura di accredimento in seguito alla decadenza dell'OTC competente e nelle more dell'istituzione del nuovo OTC.

Nel mese di dicembre, il Consiglio di Amministrazione della Fondazione ONC, in conformità alla procedura del 2019, e tenuto conto del parere non vincolante dell'OTC Campania e Molise, ha comunicato l'esito della "seconda fase" e ha deliberato l'accrreditamento, con decorrenza 1° gennaio 2023, degli enti gestori dei CSV nei seguenti ambiti territoriali: Avellino-Benevento, Caserta, Napoli, Salerno e Molise¹⁷.

I CSV sono stati iscritti rispettivamente ai numeri 44, 45, 46, 47 e 48 dell'Elenco nazionale dei Centri di servizio per il volontariato, istituito dall'ONC, ai sensi dell'articolo 64, comma 5, lettera j) del *Codice*.

Nell'annualità qui presa in esame, l'ONC ha quindi completato l'accrreditamento dei 49 Centri previsti dalla propria delibera di ottobre 2018.

2.2.2. Procedura di accredimento Sardegna (artt. 61 e 101, CTS)

A seguito delle delibere assunte dall'ONC nei primi mesi dell'anno in merito alla precedente Procedura di accredimento¹⁸, a maggio 2022, la Fondazione ha indetto, ai sensi degli articoli 61 e 101, comma 6, terzo periodo del *Codice*, una nuova *Procedura* di selezione di un ente da accreditare quale Centro di servizio per il volontariato per la regione Sardegna. La scadenza per la presentazione delle candidature era stata fissata al 30 giugno 2022.

¹⁷ I testi, gli esiti e l'*Elenco nazionale* dei CSV sono pubblicati sul sito internet della Fondazione.

¹⁸ Tutte le delibere assunte in merito alle procedure di accredimento sono pubblicate sul sito internet della Fondazione. In particolare, l'ONC aveva deliberato che, nelle more dell'espletamento di una nuova procedura e fino all'accrreditamento di un nuovo ente quale CSV ai sensi dell'articolo 61 del Codice, per garantire la continuità dei servizi per il volontariato di cui all'articolo 63 del Codice, l'Associazione *Centro Servizi Sardegna* proseguisse nell'erogazione dei servizi, nel rispetto della programmazione 2022 approvata dall'OTC e nei limiti dell'ordinaria amministrazione.

Hanno quindi regolarmente presentato la propria candidatura alla *Procedura* due enti e l'ONC, a seguito della scadenza del termine per la presentazione delle candidature, ha nominato una commissione di valutazione ai sensi dell'art. 4 della *Procedura*. La commissione di valutazione ha svolto le proprie funzioni sia nella fase dell'ammissibilità delle candidature sia in quella di valutazione dei progetti di gestione.

Ai sensi dell'articolo 11 della suddetta *Procedura*, tutte le determinazioni dell'ONC sono sempre state comunicate agli enti candidati e rese pubbliche sul sito internet della Fondazione.

In data 28 dicembre 2022, l'ONC sulla base della graduatoria finale proposta dalla commissione di valutazione, e sentito il parere non vincolante dell'OTC Sardegna, ha deliberato all'unanimità di ritenere la candidatura presentata dall'Associazione *Sardegna Solidale* non ammissibile alla graduatoria, ai sensi dell'articolo 7, comma 1, della *Procedura*, per aver ottenuto un punteggio complessivo di 63,27/100, inferiore alla soglia minima di 70/100.

Contestualmente, l'ONC ha accreditato l'Associazione *Centro Servizi Sardegna* ODV, la cui candidatura ha ottenuto il punteggio complessivo di 73,73/100, deliberando, altresì, di definire la decorrenza dell'efficacia dell'accREDITAMENTO a far data dal 1° marzo 2023. *Centro Servizi Sardegna* ODV è stato quindi iscritto nell'Elenco nazionale dei Centri al numero 49.

2.2.3. Regolamento per la pubblicità e trasparenza degli atti

A settembre 2022, l'ONC ha pubblicato sul proprio sito internet il *Regolamento per la pubblicità, trasparenza ed accesso ai documenti della Fondazione ONC* approvato dal Consiglio di Amministrazione, ai sensi dell'articolo 8, comma 2, lettera i) dello Statuto. Il *Regolamento* attiene agli atti deliberati dall'ONC e trova applicazione anche ai documenti degli Organismi territoriali di controllo.

All'inizio del 2022, il Ministero del lavoro e delle Politiche sociali, con una nota indirizzata all'ONC, condivideva la volontà della Fondazione di dotarsi autonomamente di un regolamento interno per garantire lo svolgimento delle proprie funzioni, in conformità ai principi e agli obiettivi del Codice del Terzo settore, soprattutto relativamente alle *Procedure di accREDITAMENTO* dei CSV.

Con il suddetto *Regolamento*, l'ONC ha quindi individuato sia gli atti, concernenti le proprie funzioni di cui all'articolo 64, comma 5 del *Codice*, che sono soggetti a uno specifico regime di pubblicità e trasparenza, mediante la pubblicazione sul sito internet della Fondazione, sia quelli per i quali è possibile l'accesso da parte di soggetti, pubblici o privati, che abbiano un interesse qualificato.

In particolare, relativamente alle *Procedure di accREDITAMENTO* dei CSV, il *Regolamento* contiene alcune norme speciali che disciplinano la pubblicazione sul sito internet dell'ONC e l'accesso agli atti riferiti alle

suddette *Procedure*, prevedendo un regime diverso in base al documento e alla specifica fase della *Procedura*.

2.2.4. Linee guida per la programmazione dei CSV 2023

In continuità con gli *Indirizzi strategici generali triennali* (in seguito, *Indirizzi strategici*), da perseguirsi attraverso le risorse del FUN per le annualità 2022-2024, approvati a settembre 2021, l'ONC ha deliberato le Linee guida per la programmazione dei CSV del 2023 (in seguito, *Linee guida 2023*), a settembre 2022.

Le indicazioni contenute negli *Indirizzi strategici* hanno condotto ad alcuni significativi interventi di razionalizzazione del sistema CSV e le *Linee guida 2023* costituiscono, in tal senso, un aggiornamento di quelle disposizioni.

La principale novità per il 2023 risiede nell'utilizzo della piattaforma digitale dei CSV: la Fondazione, operando nell'ottica della semplificazione, ha deciso infatti di adottare, applicando il principio di economicità, la piattaforma *Gestionale CSV*, realizzata da CSVnet e già utilizzata dai CSV, tramite la quale i CSV hanno avuto l'indicazione di trasmettere la propria programmazione per il 2023, sfruttando le opportunità delle soluzioni applicative digitali e agevolando lo scambio di informazioni tra i soggetti coinvolti (CSV, OTC, ONC). In base a tale meccanismo, l'invio della programmazione può essere garantito dal sistema digitale, che è in grado di determinare data e orario certi di trasmissione della documentazione all'OTC competente.

Le tempistiche di riferimento e gli strumenti operativi per i CSV sono rimasti i medesimi; in particolare, sono state fornite indicazioni sui seguenti strumenti: l'analisi dei bisogni, per la quale era richiesto anche solo un aggiornamento rispetto a quella effettuata per il triennio o comunque realizzata in un orizzonte pluriennale; la presentazione della propria offerta di servizi da rendere al volontariato, mediante alcune "schede attività" semplificate e sintetizzate rispetto alla scorsa annualità; un prospetto riepilogativo di oneri, distinti per natura, riferito ai servizi proposti e agli oneri di supporto generale; il modello di preventivo/rendiconto di gestione, ormai in uso dal 2019; la sintesi dello stato di avanzamento della programmazione a metà anno, strumento introdotto con gli *Indirizzi strategici* e valido per il monitoraggio e la verifica intermedia da parte dei CSV stessi e degli OTC.

Dal punto di vista dei contenuti, le *Linee guida 2023* hanno approfondito alcuni dei principi sanciti dall'articolo 63, comma 3 del *Codice*, che sono stati ritenuti, in questa fase, di preminente importanza ai fini dell'efficientamento del sistema. Si tratta infatti dei principi di integrazione, di economicità e di pubblicità e trasparenza.

Secondo i principi di integrazione ed economicità, ai CSV è stata richiesta anzitutto l'esplicitazione di una maggiore collaborazione tra CSV della stessa regione, ma anche tra CSV di regioni diverse, e tra i Centri e CSVnet, in modo da far emergere le reali e concrete attività congiunte in applicazione della cooperazione richiamata dal *Codice*; in secondo luogo, l'ONC ha introdotto un orizzonte temporale entro il quale esaurire sia le produzioni e le pubblicazioni cartacee, a favore della digitalizzazione, sia i servizi collegati con le biblioteche fisiche, a favore di quelle telematiche. Le *Linee guida 2023* contengono inoltre un incisivo invito a incrementare l'utilizzo di sistemi a livello nazionale, come ad esempio l'adesione a contratti, la creazione di un unico Centro studi e ricerche, l'adozione di piattaforme digitali già esistenti e funzionanti.

Seguendo il principio di pubblicità e trasparenza, l'ONC ha infine ritenuto di inserire alcune specifiche integrazioni rispetto agli *Indirizzi strategici*: ha infatti valutato necessario attuare tale principio attraverso la valorizzazione degli strumenti digitali utilizzati quotidianamente dai Centri e ormai alla base anche del loro lavoro. L'indicazione per i CSV è stata quella di aggiornare, nel corso del 2023, i propri siti internet in modo da rinnovarli nei contenuti e nella forma, al fine di raggiungere il medesimo livello di completezza informativa e qualitativa. Sono stati quindi ritenuti elementi essenziali non solo la Carta dei servizi, come richiesto esplicitamente dal *Codice*, ma anche, ad esempio, i bilanci economici, i documenti statutari, le composizioni degli organi e della base sociale.

Le *Linee guida 2023* hanno quindi messo l'accento su tre concetti chiave: semplificazione, digitalizzazione e trasparenza, da perseguirsi soprattutto attraverso l'applicazione di sistemi integrati a livello nazionale.

2.2.5. Assegnazione risorse per il 2023 ai CSV e ripartizione regionale

Nella seduta del 28 settembre 2022, ai sensi dell'articolo 64, comma 5, lettera e) del Codice del Terzo settore, la Fondazione ONC ha deliberato l'ammontare del finanziamento dei CSV per l'anno 2023, definendo un importo complessivo di 39.145.000 euro, in analogia con le annualità precedenti.

La ripartizione territoriale su base regionale delle risorse per il 2023 deriva, invece, dall'applicazione di nuovi criteri deliberati dall'ONC ai sensi dell'articolo 62, comma 7 del *Codice*, validi esclusivamente per il 2023, definiti a seguito di ricognizioni, studi ed approfondimenti sul tema, effettuati dall'ONC.

Oltre al mantenimento del criterio di ripartizione che tiene conto dell'attribuzione storica delle risorse, sono stati applicati ulteriori criteri definiti in conformità della normativa:

- decurtazione del 50% dei Fondi territoriali qualora la contribuzione annuale delle Fondazioni di origine bancaria (FOB) per ambito territoriale di riferimento sia stata inferiore al 20% dell'assegnazione annuale

riconosciuta alla stessa Regione (Campania, Puglia, Sicilia); hanno fatto eccezione le Regioni sprovviste di FOB (Molise, Valle d'Aosta) e le Regioni nelle quali operano FOB a valenza pluriregionale (Basilicata, Calabria);

- ulteriore decurtazione pari a 1.500.000 € per l'intero sistema, hanno fatto eccezione le Regioni il cui contributo è stato dimezzato per il criterio di cui sopra, vista la riduzione ormai conclusa del numero dei CSV; vista l'attività svolta da CSVnet ai sensi dell'articolo 62, comma 7 del *Codice*; visto l'efficientamento e la razionalizzazione di alcuni servizi dei CSV.

A seguito dei suddetti criteri, l'ONC ha deliberato di integrare le quote per il 2023 nelle seguenti modalità:

- ricostituendo finanziariamente le risorse per i territori oggetto di decurtazione del 50% con Residui presenti sul FUN, vincolati territorialmente ai sensi dell'articolo 101, comma 6 del *Codice*;
- utilizzando, per la ricostituzione dell'intero importo relativo all'ulteriore decurtazione, parte delle riserve territoriali presso il FUN, messe volontariamente a disposizione di tutto il sistema ("Fondo Riserve senza vincolo di territorialità") da parte dei CSV della Lombardia e della Toscana.

La ripartizione regionale delle risorse relative all'annualità 2023 è riportata nella tabella seguente.

Tabella 7: Assegnazione FUN 2023

Ambito territoriale	Assegnazione (€)	Integrazione riserve territoriali (€)	Nuova Assegnazione 2023 (€)
Abruzzo	928.482,82	46.517,18	975.000,00
Basilicata	438.053,44	21.946,56	460.000,00
Bolzano	114.274,81	5.725,19	120.000,00
Calabria	1.385.582,06	69.417,94	1.455.000,00
Campania	1.412.500,00	1.412.500,00	2.825.000,00
Emilia Romagna	3.423.482,82	171.517,18	3.595.000,00
Friuli Venezia Giulia	842.776,72	42.223,28	885.000,00
Lazio	2.833.062,98	141.937,02	2.975.000,00
Liguria	1.109.417,94	55.582,06	1.165.000,00
Lombardia	4.680.505,73	234.494,27	4.915.000,00
Marche	1.095.133,59	54.866,41	1.150.000,00
Molise	280.925,57	14.074,43	295.000,00
Piemonte	4.809.064,89	240.935,11	5.050.000,00
Puglia	1.190.000,00	1.190.000,00	2.380.000,00
Sardegna	1.237.977,10	62.022,90	1.300.000,00
Sicilia	1.250.000,00	1.250.000,00	2.500.000,00

Ambito territoriale	Assegnazione (€)	Integrazione riserve territoriali (€)	Nuova Assegnazione 2023 (€)
Toscana	2.956.860,69	148.139,31	3.105.000,00
Trento	495.190,84	24.809,16	520.000,00
Umbria	733.263,36	36.736,64	770.000,00
Valle d'Aosta	252.356,87	12.643,13	265.000,00
Veneto	2.323.587,79	116.412,21	2.440.000,00
Totale	33.792.500,00	5.352.500,00	39.145.000,00

L'assegnazione su base regionale delle risorse del FUN per il 2023 è stata trasmessa dall'ONC agli OTC e ai CSV, e pubblicata sul sito internet della Fondazione.

A completamento della delibera di assegnazione delle risorse per il 2023, il Consiglio di Amministrazione ha stabilito di integrare gli importi dei territori della Provincia autonoma di Bolzano, della Regione Valle d'Aosta e della Regione Veneto, come di seguito indicato.

Tabella 8: Integrazioni FUN 2023

	Regione/Provincia autonoma	Integrazione FUN 2023 (€)
1	Bolzano	180.000,00
2	Valle d'Aosta	50.000,00
3	Veneto	735.000,00
	Totale	965.000,00

Negli ultimi quattro anni, in conclusione, l'ONC ha assegnato e assicurato annualmente le risorse necessarie al sistema, garantendo la stabilità del finanziamento ai CSV e a CSVnet, pur nel regime di transitorietà dei primi anni. Dal 2018 al 2022, l'ONC ha infatti mantenuto gli stessi livelli di assegnazione annuale degli anni precedenti all'entrata in vigore del *Codice*; nel complesso, la Fondazione ha erogato quasi 200 milioni di euro, tra le risorse versate ai Centri di servizio e a CSVnet.

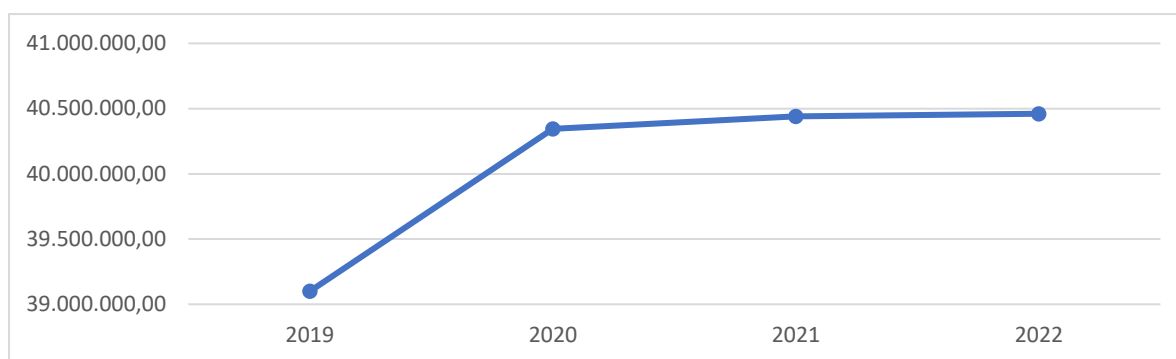
La tabella e il grafico sottostanti rappresentano l'andamento delle assegnazioni ed erogazioni dell'ONC, considerando l'assegnazione annuale base (39.145.000,00 €), integrata con le quote aggiuntive deliberate annualmente, e l'importo erogato annualmente ai CSV e a CSVnet¹⁹.

¹⁹ Si precisa che la tabella ha valore riepilogativo degli importi assegnati ed erogati annualmente; il dettaglio delle poste contabili di ciascuna annualità è consultabile sui bilanci dell'ONC, pubblicati sul sito internet della Fondazione. Si specifica inoltre che i valori dell'annualità 2018 risentono dell'insediamento della Fondazione ONC, avvenuto solo a maggio di quell'anno: la differenza tra l'importo assegnato annualmente e quello erogato dall'ONC, pari a 8.290.083,50 €, era stato precedentemente versato da Acri ai CSV.

Tabella 9: Sintesi assegnazioni ed erogazioni FUN

Anno	Assegnazione annuale ai CSV (€)	Erogazioni FUN ai CSV (€)	Erogazioni FUN a CSVnet (€)
2018	39.144.567,22	30.854.483,72	450.000,00
2019	40.205.000,00	39.099.993,12	900.000,00
2020	40.520.137,19	40.343.637,19	900.000,00
2021	40.439.737,19	40.439.737,18	900.000,00
2022	40.555.000,00	40.460.537,21	900.000,00
Totale	200.864.441,60	191.198.388,42	4.050.000,00
Totale complessivo erogazioni		195.248.388,42	

Grafico 2: Andamento erogazioni FUN 2019-2022



2.3. Procedimenti giudiziari

A partire dalla pubblicazione, nel 2021, delle *Procedure di accreditamento* per i CSV, rispettivamente della Sardegna e della Romagna, l'ONC ha iniziato a subire una serie di azioni giudiziarie da parte di due Associazioni risultate non accreditate.

In particolare, in Sardegna, l'Associazione *Sardegna solidale* non è stata considerata dall'ONC legittimata ad essere accreditata con la procedura "privilegiata", prevista dal Codice del Terzo settore, all'articolo 101, comma 6, primo capoverso; successivamente, nel 2021, la sua candidatura è stata ritenuta inammissibile nell'ambito della *Procedura di accreditamento* pubblicata ai sensi degli articoli 61 e 101, comma 6, terzo periodo del *Codice*; infine, nel 2022, la sua candidatura è risultata non idonea all'accREDITAMENTO per via della valutazione ricevuta. In Romagna, invece, l'Associazione *Comunità Romagna* ha ricevuto una valutazione che l'ha inserita al secondo posto della graduatoria, rispetto alla prima accreditata.

Al fine di difendere i propri provvedimenti riguardanti le *Procedure di accreditamento*, sostenendone la legittimità e la validità, l'ONC è stata parte processuale in numerosi processi amministrativi, sperando tutti i rimedi difensivi atti a vanificare le iniziative delle parti ricorrenti.

Ad oggi, come descritto nelle pagine seguenti, tutti i ricorsi presentati dai due enti sono stati respinti dai giudici amministrativi: le sentenze e le ordinanze pubblicate hanno infatti riconosciuto piena legittimità, correttezza, trasparenza e imparzialità dell'operato dell'ONC, che, nel suo agire, ha seguito unicamente l'interesse dei volontari e del volontariato nazionale e territoriale.

2.3.1. Ambito territoriale Sardegna

Nel corso del 2022, la Fondazione ONC ha continuato ad essere coinvolta dall'Associazione *Sardegna solidale* in numerosi procedimenti giudiziari, a seguito delle *Procedure* pubblicate per l'accREDITAMENTO di un CSV nell'ambito territoriale della Regione Sardegna.

Finora, in tutti i casi, i giudici amministrativi hanno sempre rigettato le questioni sollevate dall'ente, affermando, a più riprese, la legittimità, l'imparzialità e la trasparenza dell'operato della Fondazione e condannando la controparte al pagamento delle spese processuali.

Di seguito, un riepilogo dei procedimenti intentati dall'Associazione *Sardegna solidale* contro l'ONC e delle pronunce dei giudici amministrativi²⁰:

²⁰ Per completezza e coerenza espositiva, al punto n° 6 è indicata anche un'ordinanza del Consiglio di Stato pubblicata a gennaio 2023 e relativa a un appello depositato da *Sardegna solidale* nel 2022.

1. procedimento innanzi al TAR Lazio, relativo all'impugnativa, da parte di *Sardegna solidale*, del provvedimento deliberato dall'ONC di inammissibilità della *Manifestazione di interesse* presentata dall'ente il 15 luglio 2019, ai fini dell'accreditamento come Centro di servizio per il volontariato nella Regione Sardegna ai sensi dell'articolo 101, comma 6, del Codice del Terzo settore.

Respinto. Il Tribunale Amministrativo Regionale del Lazio, in data 5 settembre 2022, ha pubblicato la sentenza n. 11392 con la quale ha respinto il ricorso presentato da *Sardegna solidale*, perché palesemente infondato: il TAR ha infatti rilevato che, mancando la prova in atti della "continuità" soggettiva dell'originario comitato nella ricorrente associazione, risulta nel merito destituito di fondamento il ricorso proposto. Con la suddetta sentenza il TAR ha condannato l'Associazione *Sardegna Solidale* al pagamento delle spese di lite in favore dell'ONC.

2. Procedimento innanzi al TAR Sardegna, relativo all'impugnativa, da parte di *Sardegna solidale*, della *Procedura di accreditamento* Ambito territoriale Sardegna, pubblicata dall'ONC il 30 gennaio 2021 e con scadenza 30 luglio 2021.

Non risulta fissata l'udienza.

3. Procedimento innanzi al TAR Sardegna, relativo alla richiesta da parte di *Sardegna solidale*, di annullamento del provvedimento deliberato dall'ONC di inammissibilità della candidatura presentata dall'ente in data 30 luglio 2021; al ricorso introduttivo sono seguiti due ricorsi per motivi aggiunti.

Respinto. Il Tribunale Amministrativo Regionale della Sardegna, in data 23 settembre 2022, ha pubblicato la sentenza n. 624 con la quale ha respinto il ricorso introduttivo e il secondo ricorso per motivi aggiunti, e dichiarato improcedibile per sopravvenuta carenza di interesse il primo ricorso per motivi aggiunti.

In particolare, il TAR sul ricorso introduttivo ha riconosciuto la legittimità della motivazione su cui si fonda l'esclusione deliberata dall'ONC di accreditamento dell'Associazione *Centro Servizi Sardegna* ODV. Anche sul secondo ricorso per motivi aggiunti, il TAR ha ritenuto legittima la scelta dell'ONC di consentire la prosecuzione della gestione del CSV della Sardegna in favore di *Centro Servizi Sardegna* nelle more dell'espletamento di una nuova procedura.

Nel presente paragrafo non compaiono invece gli ulteriori due ricorsi avverso le delibere dell'ONC sull'accreditamento, depositati nel 2023 da *Sardegna solidale*.

4. Procedimento innanzi al TAR Sardegna, relativo all'impugnativa, da parte di *Sardegna solidale*, della *Procedura di accreditamento* Ambito territoriale Sardegna, pubblicata dall'ONC il 3 maggio 2022 e con scadenza 30 giugno 2022.

Non risulta fissata l'udienza.

5. Appello cautelare al Consiglio di Stato, da parte di *Sardegna solidale*, avverso l'ordinanza cautelare n. 15 del 12.01.2022 del TAR Sardegna, che aveva rigettato l'istanza cautelare della stessa *Sardegna solidale*.

Respinto. Il Consiglio di Stato, in data 18 febbraio 2022, ha pubblicato l'ordinanza n. 783 che ha respinto l'appello cautelare proposto dall'Associazione.

6. Appello al Consiglio di Stato, da parte di *Sardegna solidale*, avverso la sentenza n. 11392/2022 del TAR Lazio, che aveva respinto il ricorso presentato dall'Associazione, perché palesemente infondato.

Respinta l'istanza cautelare. Il Consiglio di Stato, in data 20 gennaio 2023, ha pubblicato l'ordinanza n. 216/2023 con la quale ha respinto l'istanza cautelare proposta da *Sardegna solidale*, per insussistenza del *fumus* e del *periculum*, e condannandola al pagamento delle spese. Il giudizio di merito non è stato ancora definito.

2.3.2. Ambito territoriale Romagna

A seguito dell'esito della *Procedura* dell'ONC per l'accredimento di un CSV per l'ambito territoriale della Romagna (province di Ravenna, Forlì-Cesena e Rimini), ai sensi degli articoli 61 e 101, comma 6 terzo periodo del Codice del Terzo settore, ad agosto 2022, l'Associazione *Comunità Romagna ODV* ha presentato ricorso al Tribunale Amministrativo Regionale del Lazio contro il provvedimento dell'ONC di accreditamento dell'Associazione *Volontà Romagna ODV* quale CSV della Romagna.

Anche in questo caso, i giudici amministrativi hanno confermato la correttezza e l'imparzialità dell'operato dell'ONC: il TAR Lazio ha infatti emesso la sentenza n. 3862/2023²¹ con la quale ha respinto il ricorso presentato dall'Associazione *Comunità Romagna ODV*, condannandola al pagamento delle spese di lite sia alla Fondazione ONC sia all'Associazione *Volontà Romagna ODV*.

²¹ Per completezza e coerenza espositiva, è indicata la sentenza del TAR pubblicata a marzo 2023 e relativa al ricorso depositato da *Comunità Romagna ODV* nel 2022, riferito alla *Procedura di accreditamento del 2021*.

In particolare il TAR ha ritenuto insussistente il conflitto di interessi lamentato dall'Associazione e legittimo l'operato della Fondazione ONC, che non ha alterato in alcun modo la *Procedura* di accreditamento indetta nel mese di gennaio 2021.

3. ATTIVITÀ DEGLI OTC

3.1. Costituzione e composizione

Nel 2022 tutti gli organismi territoriali di controllo previsti dalla normativa hanno lavorato nel pieno esercizio delle loro funzioni. Il processo per la loro costituzione si era concluso nell'anno 2021 con l'insediamento, a gennaio, dell'OTC Puglia e Basilicata e con l'emanazione del nuovo decreto costitutivo a novembre 2021 (a seguito di decadenza a ottobre 2020) dell'OTC dell'ambito 12, Campania e Molise, poi insediatosi in data 13 gennaio 2022.

Nel 2022 si è concluso il primo triennio di mandato previsto dalla normativa per 13 OTC su 15. Le procedure di rinnovo degli organismi hanno risentito di alcuni ritardi e, nel corso del 2022, sono stati pubblicati tre decreti di rinnovo: in particolare per gli OTC degli ambiti territoriali della Liguria, del Friuli Venezia Giulia e della Lombardia. Gli altri ambiti territoriali continuano ad operare e a svolgere le proprie funzioni in regime di *prorogatio*: OTC Piemonte e Valle d'Aosta, OTC Trento e Bolzano, OTC Veneto, OTC Emilia Romagna, OTC Toscana, OTC Marche e Umbria, OTC Lazio e Abruzzo, OTC Calabria, OTC Sardegna, OTC Sicilia. L'OTC Puglia e Basilicata terminerà il proprio mandato nel 2023 e l'OTC Campania e Molise terminerà il secondo mandato nel 2024.

Nell'annualità qui presa in considerazione sono stati inoltre emanati i decreti per la sostituzione dei componenti OTC in vari ambiti territoriali; la tabella seguente riassume le variazioni intercorse²².

²² L'elenco completo e aggiornato dei componenti è riportato sul sito della Fondazione ONC, nella pagina dedicata agli OTC.

Tabella 10: Variazioni dei componenti OTC al 31/12/2022

Ambito territoriale OTC		Decreto di costituzione	Ultimo decreto pubblicato
1	Liguria	D.M. n. 60 del 28/5/2019	D.M. n. 162/2022 del 22.09.2022 - Rinnovo OTC Liguria
2	Piemonte - Valle d'Aosta	D.M. n. 88 del 23/7/2019	D.M. n. 64/2021 del 01.04.2021 - Variazione membri effettivi Regione Valle d'Aosta e ANCI
3	Lombardia	D.M. n. 56 del 28/5/2019	D.M. n. 145/2022 del 04.08.2022 - Rinnovo OTC Lombardia
4	Veneto	D.M. n. 129 del 27/9/2019	D.M. n. 68/2022 del 31.03.2022 - Variazione membro supplente FOB
5	Trento - Bolzano	D.M. n. 130 del 27/9/2019	/
6	Emilia Romagna	D.M. n. 58 del 28/5/2019	D.M. n. 149 del 02/07/2021 - Variazione membro effettivo con funzioni di Presidente
7	Toscana	D.M. n. 62 del 28/5/2019	D.M. n. 106 del 30/04/2021 - Variazione membro effettivo ANCI
8	Marche - Umbria	D.M. n. 126 del 27/9/2019	D.M. n. 124 del 26/05/2021 - Variazione membri effettivi e supplenti Regioni Marche e Umbria
9	Lazio - Abruzzo	D.M. n. 87 del 23/7/2019	/
10	Puglia - Basilicata	D.M. n. 152 del 15/12/2020	D.M. n. 213 del 29/10/2021 - Variazione membro supplente FOB
11	Calabria	D.M. n. 57 del 28/5/2019	D.M. n.195 del 06/10/2021 - Variazione membro supplente FOB
12	Campania - Molise	D.M. n. 127 del 27/9/2019	D.M. n. 118/2022 del 30/06/2022 - Variazione membri effettivo e supplente FOB
13	Sardegna	D.M. n.143 del 11/10/2019	/
14	Sicilia	D.M. n. 61 del 28/5/2019	D.M. n. 65 del 30/03/2021 - Variazione membro supplente ANCI
15	Friuli Venezia Giulia	D.M. n. 59 del 28/5/2019	D.M. n. 203 del 23/11/2022 - Rinnovo OTC Friuli Venezia Giulia

I tre OTC rinnovati nell'annualità qui presa in considerazione hanno adottato, come previsto dall'articolo 65, comma 6 del Codice del Terzo settore, il proprio regolamento di funzionamento, sulla base di un regolamento-quadro fornito dall'ONC, ai sensi dell'articolo 64, comma 5, lettera k) del *Codice*, che prevede sostanzialmente quanto già stabilito dal *Codice* stesso e dallo Statuto della Fondazione²³.

²³ I regolamenti di funzionamento degli OTC sono pubblicati sul sito della Fondazione ONC.

Nella prima riunione, gli OTC hanno inoltre provveduto a nominare un componente vicario, scelto tra i componenti effettivi designati dalle Fondazioni, con funzioni di Presidente in caso di assenza o impedimento di quest'ultimo.

La tabella seguente riporta i Presidenti e i componenti vicari degli OTC nominati al 31 dicembre 2022; la quota percentuale di componenti femminili si attesta sul 40 % tra i Presidenti e sul 27% tra i vicari.

Tabella 11: Presidenti e vicari degli OTC

	OTC	Presidente	Componente vicario
1	Liguria	Clara Oliveri	Andrea Rivellini
2	Piemonte - Valle d'Aosta	Giuseppe Viada	Maria Pia Brunato
3	Lombardia	Alberto Fontana	Stefania Bartoccetti
4	Veneto	Silvana Bortolami	Giovanni Pizzolo
5	Trento - Bolzano	Mauro Bondi	Konrad Bergmeister
6	Emilia Romagna	Paolo Mengoli	Stefano Bondi
7	Toscana	Andrea Torricelli	Maria Crysanti Cagidiaco
8	Marche - Umbria	Maurizio Tomassini	Paolo Feliziani
9	Lazio - Abruzzo	<i>in attesa di designazione</i>	Nicola Mattoscio
10	Puglia - Basilicata	Filomena Luisa Teresa My	<i>in attesa di designazione</i>
11	Calabria	Oscar Durante	Anna Lia Paravati
12	Campania - Molise	Domenico Credendino	Livio Falcone
13	Sardegna	Maria Francesca Cherchi	Giuseppe Collu
14	Sicilia	Vito Puccio	Maurizio Caserta
15	Friuli Venezia Giulia	Lia Coden	Paolo Buzzulini

3.2. Attività istituzionali

3.2.1. Riunioni effettuate

Nell'annualità 2022 hanno operato tutti i 15 OTC previsti dalla vigente normativa.

Gli OTC hanno organizzato complessivamente 74 riunioni, con una media di circa 5 riunioni per ogni OTC; l'OTC che ha svolto più riunioni è stato l'OTC Veneto, con 10 sedute; mentre l'OTC Lazio e Abruzzo nel 2022 ha effettuato il minor numero di riunioni, pari a 2.

Le modalità di lavoro a distanza adottate in seguito all'emergenza sanitaria da Covid-19 costituiscono ormai l'operatività ordinaria nello svolgimento delle funzioni proprie degli OTC; la maggior parte delle riunioni si è svolta infatti in modalità telematica, tramite videoconferenze, anche attraverso la piattaforma informatica messa a disposizione dalla Fondazione ONC. Le riunioni in presenza invece sono state complessivamente 23 e gli OTC si sono incontrati principalmente presso spazi messi a disposizione gratuitamente dalle Fondazioni di origine bancaria del territorio. In molti casi, nelle riunioni in presenza, gli OTC hanno adottato una modalità mista, con la possibilità di partecipare sia in presenza sia in video collegamento.

La partecipazione media alle sedute degli OTC è stata del 79% e l'adesione più alta è stata riscontrata nell'OTC Friuli Venezia Giulia, con un'incidenza media del 100%.

Tra le varie componenti rappresentate negli OTC, la maggior partecipazione è stata registrata tra i membri espressione delle Fondazioni di origine bancaria e del Forum del Terzo settore.

In alcune sedute, gli OTC hanno avuto bisogno di contattare i membri supplenti al fine di sostituire momentaneamente i componenti effettivi impossibilitati a partecipare alle riunioni convocate; la possibilità di sostituire i membri effettivi con i supplenti, anche in caso di impedimento temporaneo, è prevista dal Regolamento di funzionamento degli OTC.

La tabella seguente riporta i dati sulle riunioni effettuate nel corso del 2022 dai 15 OTC.

Tabella 12: Riepilogo riunioni OTC 2022

n°	OTC	n° riunioni	in presenza	in video collegamento	% presenze	dettaglio presenze in %	% presenze supplenti
1	Liguria	4	1	3	71%	81% FOB, 100% VOL, 50% ANCI, 25% REG	5%
2	Piemonte - Valle d'Aosta	4		4	73%	86% FOB, 75% VOL, 37% ANCI, 62% REG	3%
3	Lombardia	5	1	4	80%	85% FOB, 80% VOL, 100% ANCI, 40% REG	4%
4	Veneto	10		10	90%	97% FOB, 100% VOL, 60% ANCI, 80% REG	13%
5	Trento - Bolzano	4	1	3	74%	57% FOB, 37% VOL, 25% ANCI, 75% REGIONE E PROVINCIA AUTONOMA	21%
6	Emilia Romagna	5		5	80%	100% FOB, 0% VOL, 100% ANCI, 60% REG	11%
7	Toscana	3		3	81%	83% FOB, 100% VOL, 33% ANCI, 66% REG	29%
8	Marche - Umbria	4		4	73%	96% FOB, 75% VOL, 12% ANCI, 50% REG	8%
9	Lazio - Abruzzo	2		2	73%	93% FOB, 50% VOL, 50% ANCI, 50% REG	11%
10	Puglia - Basilicata	4	4		69%	64% FOB, 75% VOL, 37% ANCI, 75% REG	26%
1	Calabria	4		4	68%	88% FOB, 100% VOL, 253% ANCI, 0% REG	21%
12	Campania - Molise	9	8	1	88%	92% FOB, 78% VOL, 83% ANCI, 83% REG	14%
13	Sardegna	7	5	2	81%	83% FOB, 100% VOL, 33% ANCI, 66% REG	0%
14	Sicilia	5	3	2	83%	95% FOB, 80% VOL, 100% ANCI, 20% REG	3%
15	Friuli Venezia Giulia	4		4	100%	100% FOB, 100% VOL, 100% ANCI, 100% REG	11%
Totale		74	23	51	79%		12%

La tabella seguente invece riassume i dati sulle riunioni, raggruppando gli OTC in quattro aree territoriali:

- Nord-Ovest: OTC Piemonte e Valle d'Aosta, OTC Liguria, OTC Lombardia;
- Nord-Est: OTC Trento e Bolzano, OTC Veneto, OTC Friuli-Venezia Giulia, OTC Emilia Romagna;
- Centro: OTC Toscana, OTC Marche e Umbria, OTC Lazio e Abruzzo;
- Sud e Isole: OTC Puglia e Basilicata, OTC Calabria, OTC Sicilia, OTC Campania e Molise, OTC Sardegna.

Tabella 13: Riepilogo riunioni OTC 2022 per territori

OTC	n° riunioni	in presenza	% presenze	Dettaglio presenze in %	% presenze supplenti
NORD-OVEST	13	2	75	84% FOB, 85% VOL, 62% ANCI, 42% REGIONE	4%
NORD-EST	23	1	86	89% FOB, 59% VOL, 71% ANCI, 88% REG E PROV.AUT	14%
CENTRO	9	0	76	90% FOB, 75% VOL, 32% ANCI, 55% REGIONE	16%
SUD E ISOLE	29	20	78	87% FOB, 86% VOL, 49% ANCI, 50% REGIONE	13%
Totale	74	23	79%	88% FOB, 75% VOL, 53% ANCI, 59% REGIONE	12%

Nel corso dell'anno, le riunioni degli OTC si sono concentrate nei seguenti periodi: nel mese di gennaio per l'ammissione a finanziamento delle programmazioni 2022 dei CSV; nei mesi di marzo e aprile per l'approvazione della relazione sull'attività annuale dell'OTC; nel mese di luglio, per il controllo e la presa d'atto dello Stato di avanzamento delle programmazioni (SAP) dei CSV; e nel mese di ottobre, per la ripartizione del FUN tra i CSV esistenti nella medesima regione, là dove prevista²⁴.

Gli *Indirizzi strategici generali triennali 2022-2024* avevano infatti introdotto una novità per i CSV in termini di verifica intermedia, prevedendo l'invio di uno "stato di avanzamento della programmazione" (SAP) al 31 maggio 2022. Entro la fine del mese di giugno, pertanto, tutti i CSV hanno presentato la documentazione relativa al nuovo strumento di monitoraggio intermedio dei servizi erogati attraverso le risorse del FUN. Di conseguenza, nel corso del mese di luglio, gli OTC sono stati chiamati, attraverso l'analisi del materiale SAP prodotto dai CSV, alla verifica della documentazione presentata, in termini di correttezza delle attività effettivamente svolte dagli stessi, di rispondenza tra le attività effettuate e il contenuto ammesso a finanziamento, e di valutazione delle eventuali modificazioni intercorse.

In aggiunta alle sedute sopraindicate, quasi tutti gli OTC hanno organizzato diversi incontri, aperti a tutti i componenti o in forma ristretta, rivolti ai CSV del territorio e ai presidenti dell'organo di controllo interno dei CSV, al fine di favorire la conoscenza reciproca, condividere aggiornamenti e riflessioni sull'andamento delle attività e incentivare lo scambio di buone prassi.

Ai sensi dell'articolo 65, comma 5 del Codice del Terzo settore, per la partecipazione alle riunioni e per lo svolgimento dell'incarico, i componenti degli OTC non hanno percepito alcun emolumento; ai sensi

²⁴ Il dettaglio delle attività e delle riunioni effettuate dagli OTC nel 2022 è illustrato nelle relazioni sull'attività annuale predisposte dagli OTC, ai sensi dell'art. 65, c. 7, lett. g), CTS, e pubblicate dall'ONC sul proprio sito internet.

dell'articolo 62, comma 8, e dell'articolo 64, comma 5, lettera *h*) del *Codice*, la Fondazione ONC ha sostenuto, tramite le risorse del FUN, i costi relativi all'organizzazione e al funzionamento degli OTC, tra cui i costi per i rimborsi delle spese dei componenti degli OTC per la partecipazione alle riunioni e gli emolumenti dei presidenti dell'organo di controllo interno dei CSV nominati dagli OTC, cui è dedicato uno dei prossimi paragrafi.

3.2.2. Ammissione a finanziamento della programmazione 2022 dei CSV

Ai sensi dell'articolo 65, comma 7, lettera *c*) del Codice del Terzo settore, gli OTC hanno il compito di ammettere a finanziamento la programmazione dei CSV.

Anche nel 2022, gli OTC hanno esercitato tale funzione tenendo conto delle direttive nazionali fornite dall'ONC; in particolare, gli OTC hanno istruito la documentazione pervenuta dai CSV alla fine del mese di dicembre 2021 ed hanno ammesso a finanziamento le programmazioni annuali così come proposte dai CSV, dandone comunicazione ai Centri.

Il dettaglio delle delibere assunte dagli OTC per ogni specifico CSV del territorio è illustrato nelle Relazioni sull'attività annuale predisposte da ogni OTC e pubblicate sul sito internet dell'ONC.

La tabella che segue riporta le risorse ammesse a finanziamento dagli OTC nel 2022: per ogni CSV sono riportate le risorse ammesse a finanziamento, che sono costituite dall'importo annualmente assegnato dall'ONC, e ripartito dagli OTC tra CSV della stessa regione, e da ulteriori risorse "libere", derivanti da annualità precedenti e presenti nel bilancio dei CSV, eventualmente programmate dai Centri. Le percentuali dell'ultima colonna sono state calcolate rapportando l'importo assegnato e ripartito rispetto alle risorse libere programmate.

Si precisa che l'assegnazione annuale per il 2022, deliberata dall'ONC nel 2021, era complessivamente pari a 40.555.000,00 €, derivanti dalla quota di 39.145.000,00 €, a cui si aggiungevano alcune integrazioni, per complessivi euro 1.410.000,00 € (in particolare 180.000,00 € per Bolzano, 70.000,00 € per la Valle d'Aosta e 1.160.000,00 € per il Veneto). Il totale riportato in tabella tuttavia, pari a 40.460.537,21 €, corrisponde all'importo complessivamente erogato per il 2022 dall'ONC, ovvero al netto di 50.000,00 € non programmati dai CSV del Veneto e di 44.462,79 € non ammessi a finanziamento dall'OTC Campania e Molise al CSV di Napoli.

Tabella 14: Risorse ammesse a finanziamento dagli OTC per i CSV nel 2022

n°	OTC	n°	AMBITO TERRITORIALE CSV	Risorse assegnate (ONC) e ripartite (OTC) programmate dai CSV (€)	% su totale	Risorse libere programmate dai CSV (€)	Totale Risorse ammesse a finanziamento dall'OTC (€)	% assegnato su totale ammesso
1	Liguria	1	Genova	582.500,00		50.000,00	632.500,00	92,09%
		2	Imperia - Savona	396.100,00		14.000,00	410.100,00	96,59%
		3	La Spezia	186.400,00		-	186.400,00	100,00%
tot. Liguria				1.165.000,00	2,88%	64.000,00	1.229.000,00	94,79%
2	Piemonte - Valle d'Aosta	4	Asti - Alessandria	858.500,00		315.109,15	1.173.609,15	73,15%
		5	Cuneo	932.735,00		881.002,82	1.813.737,82	51,43%
		6	Novara - VCO	688.315,00		196.000,00	884.315,00	77,84%
		7	Torino	1.947.785,00		330.077,32	2.277.862,32	85,51%
		8	Vercelli - Biella	622.665,00		91.116,00	713.781,00	87,23%
		9	Valle d'Aosta	335.000,00		16.109,00	351.109,00	95,41%
tot. Piemonte				5.050.000,00	12,48%	1.813.305,29	6.863.305,29	73,58%
tot. Valle d'Aosta				335.000,00	0,83%	16.109,00	351.109,00	95,41%
3	Lombardia	10	Bergamo	564.043,00		50.000,00	614.043,00	91,86%
		11	Brescia	574.439,00		-	574.439,00	100,00%
		12	Milano	1.120.872,00		8.054,00	1.128.926,00	99,29%
		13	Insubria	750.144,00		25.000,00	775.144,00	96,77%
		14	Lombardia sud	1.112.991,00		-	1.112.991,00	100,00%
		15	Monza Lecco Sondrio	792.511,00		-	792.511,00	100,00%
tot. Lombardia				4.915.000,00	12,15%	83.054,00	4.998.054,00	98,34%
4	Veneto	16	Belluno-Treviso	1.012.173,49		-	1.012.173,49	100,00%
		17	Padova-Rovigo	918.737,95		10.236,91	928.974,86	98,90%
		18	Venezia	512.686,63		-	512.686,63	100,00%
		19	Verona	570.359,64		-	570.359,64	100,00%
		20	Vicenza	536.042,29		113.755,20	649.797,49	82,49%
tot. Veneto				3.550.000,00	8,77%	123.992,11	3.673.992,11	96,63%
5	Trento - Bolzano	21	Trento	520.000,00	1,29%	80.454,80	600.454,80	86,60%
		22	Bolzano	300.000,00	0,74%	-	300.000,00	100,00%
6	Emilia Romagna	23	Bologna	593.312,25		30.853,17	624.165,42	95,06%
		24	Ferrara - Modena	886.784,02		58.223,78	945.007,80	93,84%
		25	Emilia	1.118.986,24		86.641,95	1.205.628,19	92,81%
		26	Romagna	995.917,49		227.190,79	1.223.108,28	81,43%
tot. Emilia Romagna				3.595.000,00	8,89%	402.909,69	3.997.909,69	89,92%
7	Toscana	27	Toscana	3.105.000,00	7,67%	550.850,00	3.655.850,00	84,93%
8	Marche - Umbria	28	Marche	1.150.000,00	2,84%	100.000,00	1.250.000,00	92,00%
		29	Umbria	770.000,00	1,90%	-	770.000,00	100,00%
9	Lazio - Abruzzo	30	Lazio	2.975.000,00	7,35%	425.000,00	3.400.000,00	87,50%
		31	Abruzzo	975.000,00	2,41%	13.812,00	988.812,00	98,60%

n°	OTC	n°	AMBITO TERRITORIALE CSV	Risorse assegnate (ONC) e ripartite (OTC) programmate dai CSV (€)	% su totale	Risorse libere programmate dai CSV (€)	Totale Risorse ammesse a finanziamento dall'OTC (€)	% assegnato su totale ammesso
10	Puglia - Basilicata	32	Bari - BAT1	855.690,00		213.089,00	1.068.779,00	80,06%
		33	Brindisi - Lecce	775.602,45		-	775.602,45	100,00%
		34	Foggia - BAT2	400.078,90		70.830,56	470.909,46	84,96%
		35	Taranto	348.628,65		21.803,84	370.432,49	94,11%
		36	Basilicata	460.000,00		142.626,00	602.626,00	76,33%
tot. Puglia				2.380.000,00	5,88%	305.723,40	2.685.723,40	88,62%
tot. Basilicata				460.000,00	1,14%	142.626,00	602.626,00	76,33%
11	Calabria	37	Calabria centro	627.832,50		-	627.832,50	100,00%
		38	Cosenza	444.357,00		63.366,34	507.723,34	87,87%
		39	Reggio Calabria	382.810,50		15.000,00	397.810,50	96,23%
tot. Calabria				1.455.000,00	3,60%	78.366,34	1.533.366,34	95,01%
12	Campania - Molise	40	Avellino - Benevento	570.650,00		50.000,00	620.650,00	91,94%
		41	Caserta	452.000,00		203.519,28	655.519,28	68,95%
		42	Napoli	1.204.187,21		150.000,00	1.354.187,21	88,92%
		43	Salerno	553.700,00		1.709,16	555.409,16	99,69%
		44	Molise	295.000,00		-	295.000,00	100,00%
tot. Campania				2.780.537,21	6,98%	405.228,44	3.185.765,65	87,28%
tot. Molise				295.000,00	0,73%	-	295.000,00	100,00%
13	Sardegna	45	Sardegna	1.300.000,00	3,21%	-	1.300.000,00	100,00%
14	Sicilia	46	Catania - EN-RG-SR	962.746,67		158.772,53	1.121.519,20	85,84%
		47	Messina	358.536,67		55.000,00	413.536,67	86,70%
		48	Palermo - AG-CL-TP	1.178.716,66		-	1.178.716,66	100,00%
tot. Sicilia				2.500.000,00	6,18%	213.772,53	2.713.772,53	92,12%
15	Friuli Venezia	49	Friuli Venezia Giulia	885.000,00	2,19%	-	885.000,00	100,00%
Totale				40.460.537,21	100,00%	4.819.203,60	45.279.740,81	89,36%

3.2.3. Ripartizione regionale delle risorse 2023

Ai sensi dell'articolo 65, comma 7, lettera c) del Codice del Terzo settore, gli OTC hanno il compito di ripartire tra i CSV istituiti nella medesima regione il finanziamento deliberato dall'ONC su base regionale.

Nel 2022 le regioni nelle quali gli OTC hanno provveduto ad effettuare la necessaria ripartizione delle risorse tra i CSV sono state Liguria, Piemonte, Lombardia, Veneto, Emilia Romagna, Puglia, Calabria, Campania e Sicilia.

Gli OTC hanno deliberato la suddivisione delle risorse regionali 2023 a ottobre 2022, adottando i medesimi criteri di ripartizione utilizzati negli anni precedenti, fatta eccezione per l'OTC Campania e Molise, che ha introdotto un criterio aggiuntivo, legato alla rappresentatività della base sociale dei CSV²⁵.

Gli OTC hanno successivamente provveduto a trasmettere idonea informativa all'ONC e ai CSV.

La tabella sottostante indica le ripartizioni effettuate dagli OTC, comprensive delle integrazioni deliberate dall'ONC, come precedentemente illustrato²⁶.

Tabella 15: Ripartizione delle risorse FUN 2023 tra CSV

n°	OTC	n°	AMBITO TERRITORIALE CSV	Ripartizione (€)	% su totale
1	Liguria	1	Genova	582.500,00	
		2	Imperia - Savona	396.100,00	
		3	La Spezia	186.400,00	
tot. Liguria				1.165.000,00	2,90%
2	Piemonte - Valle d'Aosta	4	Asti - Alessandria	858.500,00	
		5	Cuneo	932.735,00	
		6	Novara - VCO	688.315,00	
		7	Torino	1.947.785,00	
		8	Vercelli - Biella	622.665,00	
		9	Valle d'Aosta	315.000,00	
tot. Piemonte				5.050.000,00	12,59%
tot. Valle d'Aosta				315.000,00	0,79%
3	Lombardia	10	Bergamo	564.043,00	
		11	Brescia	574.439,00	
		12	Milano	1.120.872,00	
		13	Insubria	750.144,00	
		14	Lombardia sud	1.112.991,00	
		15	Monza - Lecco - Sondrio	792.511,00	
tot. Lombardia				4.915.000,00	12,25%
4	Veneto	16	Belluno-Treviso	858.648,70	
		17	Padova-Rovigo	821.418,25	
		18	Venezia	475.159,97	
		19	Verona	524.593,97	
		20	Vicenza	495.179,11	
tot. Veneto				3.175.000,00	7,92%

²⁵ In particolare, il 90% dell'assegnazione annuale è stato ripartito secondo i criteri storici; per il 10% invece è stato introdotto il criterio della rappresentatività della base sociale dei CSV.

L'OTC Puglia Basilicata, invece, in continuità con le annualità precedenti, ha provveduto ad aggiornare le quote di ripartizione in base agli ultimi dati statistici disponibili (popolazione residente e numero di organizzazioni di volontariato iscritte).

²⁶ Cfr. § 2.2.5..

n°	OTC	n°	AMBITO TERRITORIALE CSV	Ripartizione (€)	% su totale
5	Trento - Bolzano	21	Trento	520.000,00	1,30%
		22	Bolzano	300.000,00	0,75%
6	Emilia Romagna	23	Bologna	593.312,25	
		24	Ferrara - Modena	886.784,02	
		25	Emilia	1.118.986,24	
		26	Romagna	995.917,49	
tot. Emilia Romagna				3.595.000,00	8,96%
7	Toscana	27	Toscana	3.105.000,00	7,74%
8	Marche - Umbria	28	Marche	1.150.000,00	2,87%
		29	Umbria	770.000,00	1,92%
9	Lazio - Abruzzo	30	Lazio	2.975.000,00	7,42%
		31	Abruzzo	975.000,00	2,43%
10	Puglia - Basilicata	32	Bari - BAT1	860.379,60	
		33	Brindisi - Lecce	774.106,52	
		34	Foggia - BAT2	399.959,42	
		35	Taranto	345.554,46	
		36	Basilicata	460.000,00	
tot. Puglia				2.380.000,00	5,93%
tot. Basilicata				460.000,00	1,15%
11	Calabria	37	Calabria centro	627.832,50	
		38	Cosenza	444.357,00	
		39	Reggio Calabria	382.810,50	
tot. Calabria				1.455.000,00	3,63%
12	Campania - Molise	40	Avellino - Benevento	660.437,82	
		41	Caserta	431.570,35	
		42	Napoli	1.133.811,10	
		43	Salerno	599.180,73	
		44	Molise	295.000,00	
tot. Campania				2.825.000,00	7,04%
tot. Molise				295.000,00	0,74%
13	Sardegna	45	Sardegna	1.300.000,00	3,24%
14	Sicilia	46	Catania - EN-RG-SR	962.746,67	
		47	Messina	358.536,67	
		48	Palermo - AG-CL-TP	1.178.716,66	
tot. Sicilia				2.500.000,00	6,23%
15	Friuli Venezia Giulia	49	Friuli Venezia Giulia	885.000,00	2,21%
Totale				40.110.000,00	100,00%

3.2.4. Nomina del presidente dell'organo di controllo interno dei CSV

Ai sensi dell'articolo 65, comma 7, lettera e) del *Codice*, gli OTC hanno la funzione di nominare, tra i revisori legali iscritti nell'apposito registro e con competenza in materia di Terzo settore, un componente dell'organo di controllo interno dei CSV con funzioni di presidente.

Nel 2022, nove OTC hanno provveduto a effettuare le nomine di propria competenza nell'organo di controllo interno dei CSV operanti nel proprio territorio, in vista della scadenza degli organi sociali dei CSV. L'OTC Campania e Molise, insediatosi a gennaio, ha effettuato nel 2022 la prima nomina.

Le modalità adottate dagli OTC per l'individuazione dei professionisti da nominare sono state varie: alcuni OTC hanno individuato tali soggetti coinvolgendo i locali Ordini dei dottori commercialisti ed esperti contabili o confrontandosi con gli stessi membri OTC; altri OTC hanno ritenuto, in un'ottica di continuità e di valorizzazione dell'esperienza pregressa maturata sul tema CSV, di procedere alla riconferma dei soggetti nominati precedentemente.

La tabella seguente riporta il numero di presidenti nominati nel corso del 2022 e alcuni dati anagrafici di tipo statistico.

Tabella 16: Nomine presidente dell'organo di controllo CSV effettuate dagli OTC

Ambito territoriale OTC		n° CSV	n° presidenti nominati nel corso del 2022	Data delibera OTC (2022)	Genere	Età media
1	Liguria	3	/	/	3 M	55
2	Piemonte - Valle d'Aosta	6	1	28/04/2022	2 F, 4 M	53
3	Lombardia	6	1	19/04/2022	6 M	62
4	Veneto	5	2	5/10/2022; 27/10/2022	3 F, 2 M	63
5	Trento - Bolzano	2	/	/	2 M	53
6	Emilia Romagna	4	2	21/10/2022	4 M	59
7	Toscana	1	1	6/04/2022	1 M	63
8	Marche - Umbria	2	1	24/11/2022	1 F, 1 M	56
9	Lazio - Abruzzo	2	/	/	1 F, 1 M	53
10	Puglia - Basilicata	5	2	21/07/2022	5 M	54
11	Calabria	3	/	/	1 F, 2 M	46
12	Campania - Molise	5	5	24/01/2022	1 F, 4 M	54
13	Sardegna	1	1	01/06/2022	1 M	50
14	Sicilia	3	2	22/04/2022	2 F, 1 M	54
15	Friuli Venezia Giulia	1	/	/	1 F	51
Totale		49	18		12 F, 37 M	55

3.3. Pubblicazione atti e documenti degli OTC

Come previsto dal Codice del Terzo Settore e dal *Regolamento per la pubblicità, trasparenza ed accesso ai documenti*, l'ONC pubblica sul proprio sito internet atti e documenti anche relativi alle attività dei propri uffici territoriali; in particolare, sono pubblicati i regolamenti di funzionamento e le relazioni annuali degli OTC.

Nell'annualità qui presa in considerazione, ad esempio, sono stati aggiornati sette regolamenti di funzionamento degli OTC, su indicazione operativa dell'ONC, per allineare i territori anche nelle modalità funzionali di lavoro. I testi sono stati approvati dal Consiglio di Amministrazione e pubblicati sul sito dell'ONC; gli altri uffici territoriali proseguiranno successivamente nell'aggiornamento.

Le relazioni annuali sulle attività degli OTC, come previsto dal Codice del Terzo settore, sono state pubblicate sul sito internet dell'ONC nella pagina appositamente dedicata.

4. ATTIVITÀ E STATO DEI CSV

4.1. L'assetto territoriale dei CSV

Nel 2022 è stato portato a termine il processo di accreditamento dei CSV, che ha preso avvio con la delibera dell'ONC dell'ottobre 2018, relativa al numero ed agli ambiti territoriali dei Centri, in attuazione dell'articolo 61, commi 2 e 3 del *Codice*; al 31 dicembre 2022 il numero di CSV presenti sul territorio nazionale era quindi pari a 49. La tabella seguente rappresenta la progressiva evoluzione dell'assetto numerico e territoriale dei CSV, dai 65 esistenti a maggio 2018, che provenivano dal decreto di ottobre 1997, ai 49 enti accreditati al 31 dicembre 2022.

Tabella 17: Evoluzione numero e ambiti territoriali CSV

Regione	CSV maggio 2018 (D.M. 8 ottobre 1997)	CSV delibera ONC 10 ottobre 2018	CSV al 31 dicembre 2021	CSV al 31 dicembre 2022
Abruzzo	1. CSV Chieti	1. CSV Abruzzo	1. CSV Abruzzo	1. CSV Abruzzo
	2. CSV L'Aquila			
	3. CSV Pescara			
	4. CSV Teramo			
Basilicata	1. CSV Basilicata	1. CSV Basilicata	1. CSV Basilicata	1. CSV Basilicata
Bolzano	/	1. CSV Bolzano	1. CSV Bolzano	1. CSV Bolzano
Calabria	1. CSV Crotona	1. CSV Cosenza	1. CSV Cosenza	1 CSV Calabria centro 2. CSV Cosenza 3. CSV Reggio Calabria
	2. CSV Catanzaro	2. CSV Catanzaro - Crotona - Vibo Valentia	2. CSV Catanzaro - Crotona - Vibo Valentia	
	3. CSV Vibo Valentia	3. CSV Reggio Calabria	3. CSV Reggio Calabria	
	4. CSV Cosenza			
	5. CSV Reggio Calabria			
Campania	1. CSV Avellino	1. CSV Avellino - Benevento	1. CSV Avellino - Benevento	1. CSV Avellino - Benevento
	2. CSV Benevento	2. CSV Caserta	2. CSV Caserta	2. CSV Caserta
	3. CSV Caserta	3. CSV Napoli	3. CSV Napoli	3. CSV Napoli
	4. CSV Napoli	4. CSV Salerno	4. CSV Salerno	4. CSV Salerno
	5. CSV Salerno			

Regione	CSV D.M. 8 ottobre 1997	CSV delibera ONC 10 ottobre 2018	CSV al 31 dicembre 2021	CSV al 31 dicembre 2022
Emilia Romagna	1. CSV Bologna	1. CSV Bologna 2. CSV Ravenna - Forlì Cesena - Rimini 3. CSV Parma – Piacenza - Reggio Emilia 4. CSV Ferrara - Modena	1. CSV Bologna 2. CSV Forlì Cesena - Rimini 3. CSV Ravenna 4. CSV Parma - Piacenza - Reggio Emilia 5. CSV Ferrara - Modena	1. CSV Bologna 2. CSV Romagna (Forlì Cesena - Rimini - Ravenna) 3. CSV Emilia (Parma - Piacenza - Reggio Emilia) 4. CSV Ferrara - Modena
	2. CSV Ravenna			
	3. CSV Forlì Cesena			
	4. CSV Rimini			
	5. CSV Parma			
	6. CSV Piacenza			
	7. CSV Reggio Emilia			
	8. CSV Modena			
	9. CSV Ferrara			
Friuli Venezia Giulia	1. CSV Friuli Venezia Giulia	1. CSV Friuli Venezia Giulia	1. CSV Friuli Venezia Giulia	1. CSV Friuli Venezia Giulia
Lazio	1. CSV Lazio (Spes)	1. CSV Lazio	1. CSV Lazio	1. CSV Lazio
	2. CSV Lazio (Cesv)			
Liguria	1. CSV Genova	1. CSV Genova 2. CSV La Spezia 3. CSV Imperia - Savona	1. CSV Genova 2. CSV La Spezia 3. CSV Imperia - Savona	1. CSV Genova 2. CSV Imperia - Savona 3. CSV La Spezia
	2. CSV La Spezia			
	3. CSV Savona			
	4. CSV Imperia			
Lombardia	1. CSV Milano	1. CSV Milano 2. CSV Insubria (Como/Varese) 3. CSV Bergamo 4. CSV Monza - Lecco - Sondrio 5. CSV Brescia 6. CSV Lombardia sud	1. CSV Milano 2. CSV Insubria (Como/Varese) 3. CSV Bergamo 4. CSV Monza - Lecco - Sondrio 5. CSV Brescia 6. CSV Lombardia sud	1. CSV Bergamo 2. CSV Brescia 3. CSV Milano 4. CSV Insubria 5. CSV Lombardia sud 6. CSV Monza - Lecco - Sondrio
	2. CSV Insubria (Como/Varese)			
	3. CSV Bergamo			
	4. CSV Monza - Lecco - Sondrio			
	5. CSV Brescia			
	6. CSV Lombardia Sud (Cremona, Mantova, Lodi, Pavia)			

Regione	CSV D.M. 8 ottobre 1997	CSV delibera ONC 10 ottobre 2018	CSV al 31 dicembre 2021	CSV al 31 dicembre 2022
Marche	1. CSV Marche	1. CSV Marche	1. CSV Marche	1. CSV Marche
Molise	1. CSV Molise	1. CSV Molise	1. CSV Molise	1. CSV Molise
Piemonte	1. CSV Asti - Alessandria	1. CSV Asti - Alessandria	1. CSV Asti - Alessandria	1. CSV Asti - Alessandria
	2. CSV Cuneo	2. CSV Cuneo	2. CSV Cuneo	2. CSV Cuneo
	3. CSV Novara - VCO	3. CSV Novara - VCO	3. CSV Novara - VCO	3. CSV Novara - VCO
	4. CSV Torino	4. CSV Torino	4. CSV Torino	4. CSV Torino
	5. CSV Vercelli - Biella	5. CSV Vercelli - Biella	5. CSV Vercelli - Biella	5. CSV Vercelli - Biella
Puglia	1. CSV Bari	1. CSV Bari – BAT1	1. CSV Bari – BAT1	1. CSV Bari – BAT1
	2. CSV Brindisi	2. CSV Foggia – BAT2	2. CSV Brindisi- Lecce	2. CSV Brindisi - Lecce
	3. CSV Foggia	3. CSV Taranto	3. CSV Foggia – BAT2	3. CSV Foggia – BAT2
	4. CSV Lecce	4. CSV Lecce - Brindisi	4. CSV Taranto	4. CSV Taranto
	5. CSV Taranto			
Sardegna	1. CSV Sardegna	1. CSV Sardegna	1. CSV Sardegna	1. CSV Sardegna
Sicilia	1. CSV Catania	1. CSV Catania	1. CSV Catania	1. CSV Catania - EN- RG-SR
	2. CSV Messina	2. CSV Messina	2. CSV Messina	2. CSV Messina
	3. CSV Palermo	3. CSV Palermo	3. CSV Palermo	3. CSV Palermo - AG-CL-TP
Toscana	1. CSV Toscana	1. CSV Toscana	1. CSV Toscana	1. CSV Toscana
Trento	1. CSV Trento	1. CSV Trento	1. CSV Trento	1. CSV Trento
Umbria	1. CSV Perugia	1. CSV Umbria	1. CSV Umbria	1. CSV Umbria
	2. CSV Terni			
Valle D'Aosta	1. CSV Valle D'Aosta	1. CSV Valle D'Aosta	1. CSV Valle D'Aosta	1. CSV Valle D'Aosta

Regione	CSV D.M. 8 ottobre 1997	CSV delibera ONC 10 ottobre 2018	CSV al 31 dicembre 2021	CSV al 31 dicembre 2022
Veneto	1. CSV Venezia	1. CSV Venezia	1. CSV Venezia	1. CSV Belluno - Treviso
	2. CSV Belluno	2. CSV Belluno - Treviso	2. CSV Belluno - Treviso	2. CSV Padova - Rovigo
	3. CSV Treviso	3. CSV Verona	3. CSV Verona	3. CSV Venezia
	4. CSV Verona	4. CSV Vicenza	4. CSV Vicenza	4. CSV Verona
	5. CSV Vicenza	5. CSV Padova - Rovigo	5. CSV Padova - Rovigo	5. CSV Vicenza
	6. CSV Padova			
	7. CSV Rovigo			
Totale	65	49	50	49

4.2. Risorse gestite dai CSV

4.2.1. Risorse FUN 2022

Nel 2022 le risorse messe a disposizione dall'ONC sono state complessivamente 40.555.000,00 €, di cui 40.505.000,00 € programmate dai CSV (40.504.999,87 €).

La tabella sottostante, che riporta i valori della precedente tabella n° 14, rappresenta gli importi FUN programmati dai Centri: le quote di assegnazione annuale, eventuali risorse libere detenute dai CSV stessi, il totale delle risorse programmate dai Centri per il 2022 e l'importo ammesso a finanziamento dagli OTC.

Tabella 18: Risorse FUN 2022 programmate dai CSV

n°	OTC	n°	AMBITO TERRITORIALE CSV	Risorse assegnate (ONC) ripartite (OTC) e programmate dai CSV (€)	Risorse libere programmate dai CSV (€)	Totale Risorse programmate dai CSV (€)	Risorse ammesse a finanziamento dall'OTC (€)
1	Liguria	1	Genova	582.500,00	50.000,00	632.500,00	632.500,00
		2	Imperia - Savona	396.100,00	14.000,00	410.100,00	410.100,00
		3	La Spezia	186.400,00	-	186.400,00	186.400,00
tot. Liguria				1.165.000,00	64.000,00	1.229.000,00	1.229.000,00
2	Piemonte - Valle d'Aosta	4	Asti - Alessandria	858.500,00	315.109,15	1.173.609,15	1.173.609,15
		5	Cuneo	932.735,00	881.002,82	1.813.737,82	1.813.737,82
		6	Novara - VCO	688.315,00	196.000,00	884.315,00	884.315,00
		7	Torino	1.947.785,00	330.077,32	2.277.862,32	2.277.862,32
		8	Vercelli - Biella	622.665,00	91.116,00	713.781,00	713.781,00
		9	Valle d'Aosta	335.000,00	16.109,00	351.109,00	351.109,00
tot. Piemonte				5.050.000,00	1.813.305,29	6.863.305,29	6.863.305,29
tot. Valle d'Aosta				335.000,00	16.109,00	351.109,00	351.109,00
3	Lombardia	10	Bergamo	564.043,00	50.000,00	614.043,00	614.043,00
		11	Brescia	574.439,00	-	574.439,00	574.439,00
		12	Milano	1.120.872,00	8.054,00	1.128.926,00	1.128.926,00
		13	Insubria	750.144,00	25.000,00	775.144,00	775.144,00
		14	Lombardia sud	1.112.991,00	-	1.112.991,00	1.112.991,00
		15	Monza Lecco Sondrio	792.511,00	-	792.511,00	792.511,00
tot. Lombardia				4.915.000,00	83.054,00	4.998.054,00	4.998.054,00
4	Veneto	16	Belluno-Treviso	1.012.173,49	-	1.012.173,49	1.012.173,49
		17	Padova-Rovigo	918.737,95	10.236,91	928.974,86	928.974,86
		18	Venezia	512.686,63	-	512.686,63	512.686,63
		19	Verona	570.359,64	-	570.359,64	570.359,64
		20	Vicenza	536.042,29	113.755,20	649.797,49	649.797,49
tot. Veneto				3.550.000,00	123.992,11	3.673.992,11	3.673.992,11
5	Trento Bolzano	21	Trento	520.000,00	80.454,80	600.454,80	600.454,80
		22	Bolzano	300.000,00	-	300.000,00	300.000,00

n°	OTC	n°	AMBITO TERRITORIALE CSV	Risorse assegnate (ONC) ripartite (OTC) e programmate dai CSV (€)	Risorse libere programmate dai CSV (€)	Totale Risorse programmate dai CSV (€)	Risorse ammesse a finanziamento dall'OTC (€)
6	Emilia Romagna	23	Bologna	593.312,25	30.853,17	624.165,42	624.165,42
		24	Ferrara - Modena	886.784,02	58.223,78	945.007,80	945.007,80
		25	Emilia	1.118.986,24	86.641,95	1.205.628,19	1.205.628,19
		26	Romagna	995.917,49	227.190,79	1.223.108,28	1.223.108,28
tot. Emilia Romagna				3.595.000,00	402.909,69	3.997.909,69	3.997.909,69
7	Toscana	27	Toscana	3.105.000,00	550.850,00	3.655.850,00	3.655.850,00
8	Marche - Umbria	28	Marche	1.150.000,00	100.000,00	1.250.000,00	1.250.000,00
		29	Umbria	770.000,00	-	770.000,00	770.000,00
9	Lazio - Abruzzo	30	Lazio	2.975.000,00	425.000,00	3.400.000,00	3.400.000,00
		31	Abruzzo	975.000,00	13.812,00	988.812,00	988.812,00
10	Puglia - Basilicata	32	Bari - BAT1	855.690,00	213.089,00	1.068.779,00	1.068.779,00
		33	Brindisi - Lecce	775.602,45	-	775.602,45	775.602,45
		34	Foggia - BAT2	400.078,90	70.830,56	470.909,46	470.909,46
		35	Taranto	348.628,65	21.803,84	370.432,49	370.432,49
		36	Basilicata	460.000,00	142.626,00	602.626,00	602.626,00
tot. Puglia				2.380.000,00	305.723,40	2.685.723,40	2.685.723,40
tot. Basilicata				460.000,00	142.626,00	602.626,00	602.626,00
11	Calabria	37	Calabria centro	627.832,50	-	627.832,50	627.832,50
		38	Cosenza	444.357,00	63.366,34	507.723,34	505.723,34
		39	Reggio Calabria	382.810,50	15.000,00	397.810,50	397.810,50
tot. Calabria				1.455.000,00	78.366,34	1.533.366,34	1.533.366,34
12	Campania - Molise	40	Avellino - Benevento	570.650,00	50.000,00	620.650,00	620.650,00
		41	Caserta	452.000,00	203.519,28	655.519,28	655.519,28
		42	Napoli	1.248.650,00	150.000,00	1.398.650,00	1.354.187,21
		43	Salerno	553.700,00	1.709,16	555.409,16	555.409,16
		44	Molise	295.000,00	-	295.000,00	295.000,00
tot. Campania				2.825.000,00	405.228,44	3.230.228,44	3.185.765,65
tot. Molise				295.000,00	-	295.000,00	295.000,00
13	Sardegna	45	Sardegna	1.300.000,00	-	1.300.000,00	1.300.000,00
14	Sicilia	46	Catania - EN-RG-SR	962.746,67	158.772,53	1.121.519,20	1.121.519,20
		47	Messina	358.536,67	55.000,00	413.536,67	413.536,67
		48	Palermo - AG-CL-TP	1.178.716,66	-	1.178.716,66	1.178.716,66
tot. Sicilia				2.500.000,00	213.772,53	2.713.772,53	2.713.772,53
15	Friuli Venezia G	49	Friuli Venezia Giulia	885.000,00	-	885.000,00	885.000,00
Totale				40.504.999,87	4.819.203,60	45.324.203,60	45.279.740,81

Si precisa che l'importo totale delle risorse programmate dai CSV per il 2022 risulta superiore di 44.462,79 € che, come già emerso, si riferiscono ad alcune quote programmate dal CSV di Napoli e non ammesse a finanziamento dall'OTC Campania e Molise²⁷.

Le risorse FUN sono state programmate dai Centri, ai sensi dell'articolo 63, comma 1 del *Codice*, per «organizzare, gestire ed erogare servizi di supporto tecnico, formativo ed informativo per promuovere e rafforzare la presenza ed il ruolo dei volontari negli enti del Terzo settore [...]».

Gli *Indirizzi strategici* avevano fornito indicazioni specifiche sulla tipologia e modalità erogativa di tali servizi e tracciato l'orizzonte entro il quale l'ONC raccomandava di operare²⁸.

La tabella seguente riporta le risorse programmate dai CSV per il 2022 suddivise per destinazione, in base all'utilizzo previsto in termini di aree di riferimento (articolo 63, comma 2 del *Codice*), a cui si aggiungono gli oneri di gestione del supporto generale.

Tabella 19: Risorse FUN 2022 programmate dai CSV per destinazione

Tipologie di servizi	Importi (€)	Incidenza %
Promozione, Orientamento e Animazione	10.641.129,36	23,48%
Formazione	4.795.748,38	10,58%
Consulenza, assistenza e accompagnamento	6.825.627,04	15,06%
Informazione e comunicazione	5.280.923,99	11,65%
Ricerca e documentazione	1.835.187,19	4,05%
Supporto tecnico - logistico	4.198.977,78	9,26%
Oneri di Supporto Generale	11.746.609,86	25,92%
Totale	45.324.203,60	100,00%

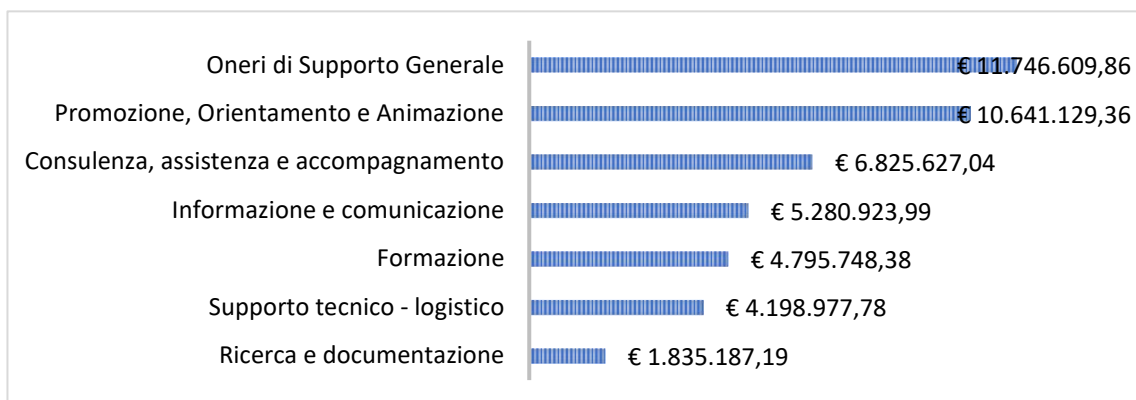
Il seguente grafico mostra un andamento costante, rispetto al 2021, di allocazione delle risorse nelle due aree principali: la *Promozione del volontariato* (23%; 24% nel 2021) e la *Consulenza* (15%, stabile rispetto al 2021); rispetto al 2021, si registra invece un'inversione tra l'area *Informazione e comunicazione* (12% anziché 9%) e l'area *Supporto tecnico-logistico* (9% anziché 11%); invariata, al 4%, l'area *Ricerca e documentazione*.

Passa dal 25% al 26% l'impiego di risorse per gli oneri di Supporto generale.

²⁷ Cfr. § 3.2.2..

²⁸ Cfr. Parte II, § 2.2, *Indirizzi strategici generali triennali 2022-2024*, pubblicati sul sito internet della Fondazione.

Grafico 3: Risorse FUN 2022 programmate dai CSV per destinazione



La tabella e il grafico che seguono rappresentano, rispettivamente, l'impiego delle risorse FUN nel 2022 da parte dei CSV, con i singoli importi per ogni area di riferimento, e le risorse FUN pro capite percepite da ciascun territorio.

Tabella 20: Dettaglio risorse FUN 2022 programmate dai CSV

n°	OTC	n°	AMBITO TERRITORIALE CSV	DETTAGLIO RISORSE FUN PER ATTIVITÀ ART. 63 CTS (€)						PROGRAMMAZIONE FUN 2022 - ONERI (€)		
				1) Promozione	2) Consulenza	3) Formazione	4) Informaz. Comunicaz.	5) Ricerca e Documentaz.	6) Supporto Tecn.-Log.	FUN ATTIVITÀ ART. 63 CTS	FUN SUPPORTO GENERALE	TOTALE FUN PROGRAMMATO
1	Liguria	1	Genova	137.578,60	94.471,47	86.927,53	72.535,45	53.719,25	75.010,04	520.242,34	112.257,66	632.500,00
		2	Imperia - Savona	82.066,00	97.670,00	44.355,00	54.257,00	17.145,00	20.035,00	315.528,00	94.572,00	410.100,00
		3	La Spezia	42.607,52	28.830,34	35.123,28	19.147,30	13.360,72	19.219,29	158.288,45	28.111,55	186.400,00
			tot. Liguria	262.252,12	220.971,81	166.405,81	145.939,75	84.224,97	114.264,33	994.058,79	234.941,21	1.229.000,00
2	Piemonte - Valle d'Aosta	4	Asti - Alessandria	171.540,00	158.540,00	86.790,00	322.300,00	21.730,00	178.650,00	939.550,00	234.059,15	1.173.609,15
		5	Cuneo	293.052,50	152.655,80	107.565,50	430.296,10	80.136,52	454.928,90	1.518.635,32	295.102,50	1.813.737,82
		6	Novara - VCO	171.950,00	94.000,00	63.000,00	233.742,70	20.500,00	138.150,70	721.343,40	162.971,60	884.315,00
		7	Torino	145.888,91	307.326,95	116.582,00	433.552,59	4.879,11	748.910,75	1.757.140,31	520.722,01	2.277.862,32
		8	Vercelli - Biella	136.329,00	87.328,00	29.255,00	97.072,00	16.418,00	144.682,00	511.084,00	202.697,00	713.781,00
			tot. Piemonte	918.760,41	799.850,75	403.192,50	1.516.963,39	143.663,63	1.665.322,35	5.447.753,03	1.415.552,26	6.863.305,29
			tot. Valle d'Aosta	56.185,00	60.465,00	40.085,00	28.485,00	19.500,00	40.060,00	244.780,00	106.329,00	351.109,00
3	Lombardia	10	Bergamo	242.843,64	109.172,20	43.852,72	25.277,07	35.101,26	2.617,27	458.864,16	155.178,84	614.043,00
		11	Brescia	72.926,00	215.408,00	58.101,00	42.578,00	3.500,00	41.777,00	434.290,00	140.149,00	574.439,00
		12	Milano	156.514,00	132.791,00	132.135,00	164.137,00	65.033,00	6.126,00	656.736,00	472.190,00	1.128.926,00
		13	Insubria	308.934,42	98.782,65	24.583,41	44.860,09	18.361,19	5.929,05	501.450,81	273.693,19	775.144,00
		14	Lombardia sud	315.883,00	214.512,00	120.393,00	58.399,00	28.482,00	15.537,00	753.206,00	359.785,00	1.112.991,00
		15	Monza-Lecco-Sondri	229.144,42	118.949,53	105.534,65	52.806,42	43.884,74	45.198,47	595.518,23	196.992,77	792.511,00
			tot. Lombardia	1.326.245,48	889.615,38	484.599,78	388.057,58	194.362,19	117.184,79	3.400.065,20	1.597.988,80	4.998.054,00

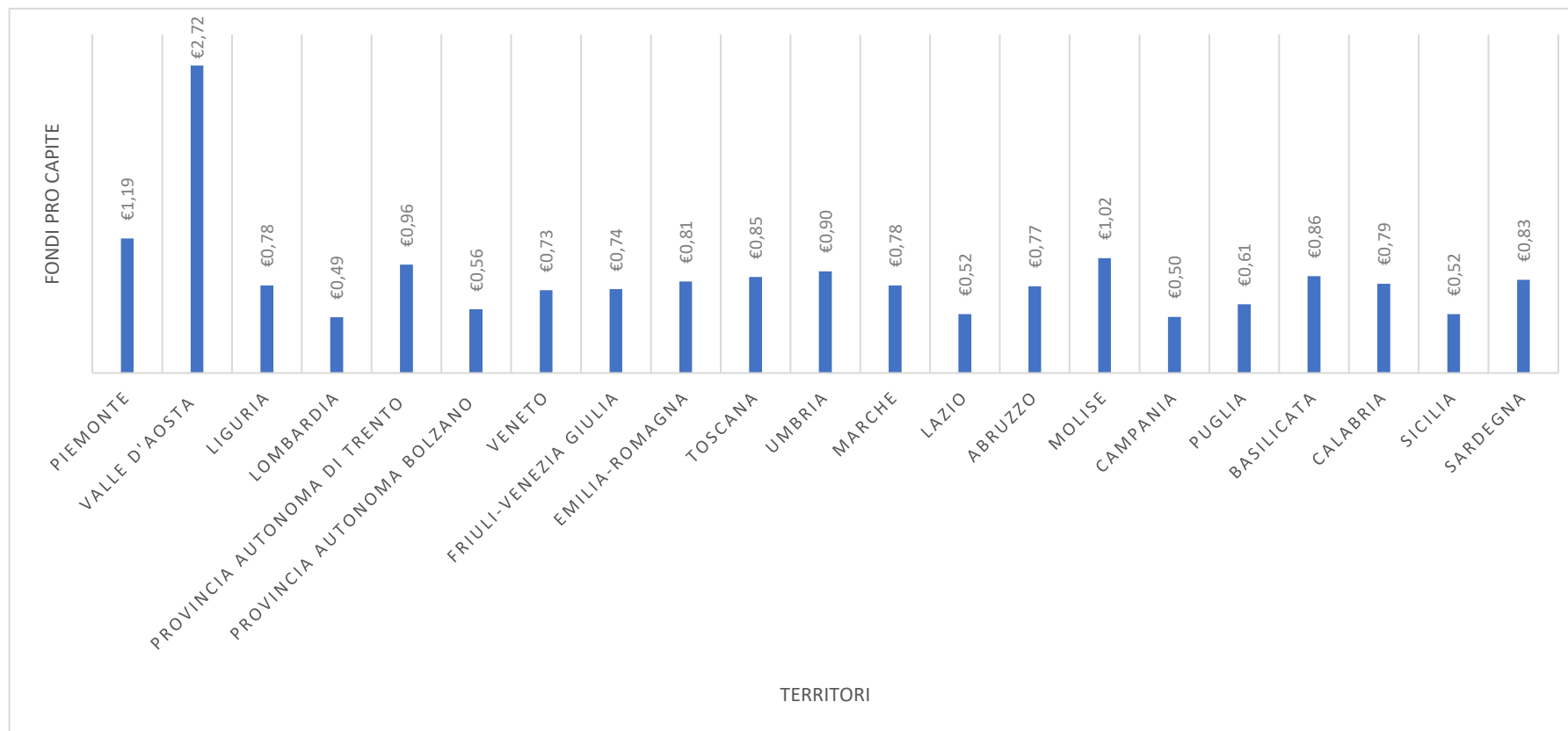
n°	OTC	n°	AMBITO TERRITORIALE CSV	DETTAGLIO RISORSE FUN PER ATTIVITÀ ART. 63 CTS (€)						PROGRAMMAZIONE FUN 2022 - ONERI (€)		
				1) Promozione	2) Consulenza	3) Formazione	4) Informaz. Comunicaz.	5) Ricerca e Documentaz.	6) Supporto Tecn.-Log.	FUN ATTIVITÀ ART. 63 CTS	FUN SUPPORTO GENERALE	TOTALE FUN PROGRAMMATO
4	Veneto	16	Belluno-Treviso	338.755,45	92.335,70	81.358,66	125.240,66	34.540,66	4.000,00	676.231,13	335.942,36	1.012.173,49
		17	Padova-Rovigo	300.317,50	130.382,67	100.030,25	130.090,02	64.314,49	43.251,46	768.386,39	160.588,47	928.974,86
		18	Venezia	188.950,00	52.470,00	52.310,00	37.255,00	29.231,63	44.655,00	404.871,63	107.815,00	512.686,63
		19	Verona	178.951,66	129.635,57	51.387,85	78.885,41	19.488,04	11.847,04	470.195,57	100.164,07	570.359,64
		20	Vicenza	298.175,84	54.671,25	97.248,61	37.510,20	-	3.600,20	491.206,10	158.591,39	649.797,49
			tot. Veneto	1.305.150,45	459.495,19	382.335,37	408.981,29	147.574,82	107.353,70	2.810.890,82	863.101,29	3.673.992,11
5	Trento - Bolzano	21	Trento	142.329,55	109.392,31	85.428,73	57.569,37	-	-	394.719,96	205.734,84	600.454,80
		22	Bolzano	14.000,00	79.200,00	9.000,00	42.000,00	17.000,00	17.000,00	178.200,00	121.800,00	300.000,00
6	Emilia Romagna	23	Bologna	119.931,58	62.268,05	90.200,96	73.897,16	9.684,93	40.880,87	396.863,55	227.301,87	624.165,42
		24	Ferrara - Modena	305.851,30	150.262,94	56.601,29	49.880,53	5.154,22	14.652,22	582.402,50	362.605,30	945.007,80
		25	Emilia	264.482,23	306.388,41	107.326,10	131.883,83	3.000,00	21.687,67	834.768,24	370.859,95	1.205.628,19
		26	Romagna	171.456,28	260.939,26	98.772,47	104.630,94	31.412,89	183.117,96	850.329,80	372.778,48	1.223.108,28
			tot. Emilia Romagna	861.721,39	779.858,66	352.900,82	360.292,46	49.252,04	260.338,72	2.664.364,09	1.333.545,60	3.997.909,69
7	Toscana	27	Toscana	870.214,52	576.627,01	576.759,42	466.905,76	277.272,13	65.215,47	2.832.994,31	822.855,69	3.655.850,00
8	Marche - Umbria	28	Marche	267.831,40	126.187,00	217.286,00	111.133,00	31.075,00	141.833,10	895.345,50	354.654,50	1.250.000,00
		29	Umbria	171.261,43	187.795,14	25.073,25	59.756,73	11.316,41	165.580,86	620.783,82	149.216,18	770.000,00
9	Lazio - Abruzzo	30	Lazio	803.932,00	636.917,00	273.009,00	371.470,00	251.917,00	261.196,00	2.598.441,00	801.559,00	3.400.000,00
		31	Abruzzo	250.036,26	198.395,43	117.084,30	134.709,73	43.343,45	113.866,02	857.435,19	131.376,81	988.812,00
10	Puglia - Basilicata	32	Bari - BAT1	278.120,00	195.500,00	132.000,00	119.100,00	33.000,00	78.500,00	836.220,00	232.559,00	1.068.779,00
		33	Brindisi - Lecce	164.909,68	134.383,63	186.468,23	46.070,97	10.787,03	41.338,66	583.958,20	191.644,25	775.602,45
		34	Foggia - BAT2	199.770,04	39.970,29	46.741,23	58.820,38	31.013,42	9.384,29	385.699,65	85.209,81	470.909,46
		35	Taranto	85.300,00	41.150,00	26.000,00	41.600,00	16.300,00	18.900,00	229.250,00	141.182,49	370.432,49
		36	Basilicata	141.739,00	98.831,00	137.860,00	48.912,00	8.459,00	84.954,00	520.755,00	81.871,00	602.626,00
			tot. Puglia	728.099,72	411.003,92	391.209,46	265.591,35	91.100,45	148.122,95	2.035.127,85	650.595,55	2.685.723,40

FONDAZIONE ONC - Organismo Nazionale di Controllo sui Centri di Servizio per il Volontariato
Via Flaminia, 53 - 00196 Roma - Tel. 06 40412530 - C.F. 97975400587
segreteria generale@fondazioneonc.org - www.fondazioneonc.org

			tot. Basilicata	141.739,00	98.831,00	137.860,00	48.912,00	8.459,00	84.954,00	520.755,00	81.871,00	602.626,00	
11	Calabria	37	Calabria centro	105.916,00	89.386,00	55.124,00	68.131,00	69.392,00	77.914,00	465.863,00	161.969,50	627.832,50	
		38	Cosenza	155.380,00	77.142,00	39.460,00	36.100,00	36.660,00	25.600,00	370.342,00	137.381,34	507.723,34	
		39	Reggio Calabria	99.630,00	46.596,00	76.830,00	48.396,00	15.802,00	9.452,00	296.706,00	101.104,50	397.810,50	
			tot. Calabria	360.926,00	213.124,00	171.414,00	152.627,00	121.854,00	112.966,00	1.132.911,00	400.455,34	1.533.366,34	
12	Campania - Molise	40	Avellino - Benevento	54.764,13	147.961,17	73.980,58	67.303,83	-	36.990,29	381.000,00	239.650,00	620.650,00	
		41	Caserta	148.460,00	98.140,00	70.735,00	68.395,00	43.095,00	67.151,63	495.976,63	159.542,65	655.519,28	
		42	Napoli	251.464,00	102.770,00	122.516,00	184.620,00	82.930,00	93.750,00	838.050,00	560.600,00	1.398.650,00	
		43	Salerno	200.000,00	38.000,00	57.000,00	34.000,00	5.500,00	64.000,00	398.500,00	156.909,16	555.409,16	
		44	Molise	53.118,57	41.418,57	48.118,57	27.483,57	21.293,57	48.823,58	240.256,43	54.743,57	295.000,00	
			tot. Campania	654.688,13	386.871,17	324.231,58	354.318,83	131.525,00	261.891,92	2.113.526,63	1.116.701,81	3.230.228,44	
			tot. Molise	53.118,57	41.418,57	48.118,57	27.483,57	21.293,57	48.823,58	240.256,43	54.743,57	295.000,00	
13	Sardegna	45	Sardegna	292.600,00	124.850,00	298.100,00	129.850,00	31.000,00	91.000,00	967.400,00	332.600,00	1.300.000,00	
14	Sicilia	46	Catania - EN-RG-SR	315.991,73	115.500,00	134.000,00	31.500,00	32.400,00	192.000,00	821.391,73	300.127,47	1.121.519,20	
		47	Messina	95.782,09	51.822,06	42.841,51	30.706,85	23.068,40	29.229,61	273.450,52	140.086,15	413.536,67	
		48	Palermo - AG-CL-TP	579.164,10	70.235,65	55.513,27	70.020,33	45.885,13	46.975,38	867.793,86	310.922,80	1.178.716,66	
			tot. Sicilia	990.937,92	237.557,71	232.354,78	132.227,18	101.353,53	268.204,99	1.962.636,11	751.136,42	2.713.772,53	
15	Friuli VG	49	Friuli Venezia Giulia	169.100,00	187.200,00	59.300,00	77.650,00	58.100,00	113.800,00	665.150,00	219.850,00	885.000,00	
Totale				10.641.129,36	6.825.627,04	4.795.748,37	5.280.923,99	1.835.187,19	4.198.977,78	33.577.594,73	11.746.609,86	45.324.203,60	
				%	23%	15%	11%	12%	4%	9%	74%	26%	100%
DETTAGLIO RISORSE FUN PER ATTIVITÀ ART. 63 CTS (€)										PROGRAMMAZIONE FUN 2022 - ONERI (€)			
n°	OTC	n°	AMBITO TERRITORIALE CSV	1) Promozione	2) Consulenza	3) Formazione	4) Informaz. Comunicaz.	5) Ricerca e Documentaz.	6) Supporto Tecn.-Log.	FUN ATTIVITÀ ART. 63 CTS	FUN SUPPORTO GENERALE	TOTALE FUN PROGRAMMATO	

FONDAZIONE ONC - Organismo Nazionale di Controllo sui Centri di Servizio per il Volontariato
Via Flaminia, 53 - 00196 Roma - Tel. 06 40412530 - C.F. 97975400587
segreteria generale@fondazioneonc.org - www.fondazioneonc.org

Gráfico 4: Risorse FUN 2022 pro capite percepite dai CSV su base territoriale



4.2.2. Risorse extra FUN 2022

Ai sensi dell'articolo 61, comma 1, lettera c) del Codice del Terzo settore, i CSV hanno l'obbligo di adottare una contabilità separata per le risorse provenienti da fonte diversa dal FUN.

Gli *Indirizzi strategici* fornivano alcune indicazioni anche su questo tipo di risorse, diverse dal FUN, che l'ente può gestire in maniera autonoma; l'ONC aveva precisato che, al fine di mantenere l'accreditamento quale CSV, percepire risorse diverse dal FUN non può comportare effetti negativi sull'erogazione dei servizi assicurati mediante il FUN.

Posta tale premessa, nel 2022, alcuni CSV hanno programmato anche le cosiddette risorse extra FUN per la realizzazione degli scopi statutari degli enti gestori. La tabella sottostante riporta le quote extra FUN e le rispettive percentuali sui totali (FUN ed extra FUN) programmate da ciascun Centro²⁹.

Tabella 21: Risorse extra FUN 2022 programmate dai CSV

n°	OTC	n°	ambito territoriale CSV	extra FUN programmato (€)	% su tot oneri 2022 del CSV	% extra FUN programmato
1	Liguria	1	Genova	-	0%	0,00%
		2	Imperia - Savona	11.000,00	3%	0,22%
		3	La Spezia	-	0%	0,00%
			tot. Liguria	11.000,00	1%	0,22%
2	Piemonte - Valle d'Aosta	4	Asti - Alessandria	48.683,24	4%	0,97%
		5	Cuneo	34.307,60	2%	0,69%
		6	Novara - VCO	30.433,00	3%	0,61%
		7	Torino	232.110,08	9%	4,64%
		8	Vercelli - Biella	47.917,73	6%	0,96%
		9	Valle d'Aosta	103.600,00	23%	2,07%
			tot. Piemonte	393.451,65	5%	7,86%
			tot. Valle d'Aosta	103.600,00	23%	2,07%
3	Lombardia	10	Bergamo	113.686,83	16%	2,27%
		11	Brescia	118.500,00	17%	2,37%
		12	Milano	520.590,00	32%	10,40%
		13	Insubria	309.557,15	29%	6,18%
		14	Lombardia sud	134.113,00	11%	2,68%
		15	Monza-Lecco-Sondrio	117.106,96	13%	2,34%
			tot. Lombardia	1.313.553,94	21%	26,24%
4	Veneto	16	Belluno-Treviso	-	0%	0,00%
		17	Padova-Rovigo	-	0%	0,00%
		18	Venezia	119.000,00	19%	2,38%

²⁹ Anche nel 2022, alcuni CSV hanno previsto di realizzare un avanzo di esercizio positivo extra FUN, che è stato pari a 71.295,00 €.

		19	Verona	163.500,00	22%	3,27%
		20	Vicenza	106.120,00	14%	2,12%
			tot. Veneto	388.620,00	10%	7,76%
5	Trento - Bolzano	21	Trento	12.400,00	2%	0,25%
		22	Bolzano	121.800,00	29%	2,43%
6	Emilia Romagna	23	Bologna	35.161,52	5%	0,70%
		24	Ferrara - Modena	390.698,73	29%	7,80%
		25	Emilia	612.593,56	34%	12,24%
		26	Romagna	331.304,86	21%	6,62%
			tot. Emilia Romagna	1.369.758,67	26%	27,36%
7	Toscana	27	Toscana	-	0%	0,00%
8	Marche - Umbria	28	Marche	490.837,09	28%	9,80%
		29	Umbria	170.979,00	18%	3,42%
9	Lazio - Abruzzo	30	Lazio	170.000,00	5%	3,40%
		31	Abruzzo	151.000,00	13%	3,02%
10	Puglia - Basilicata	32	Bari - BAT1	-	0%	0,00%
		33	Brindisi - Lecce	7.550,00	1%	0,15%
		34	Foggia - BAT2	-	0%	0,00%
		35	Taranto	-	0%	0,00%
		36	Basilicata	14.000,00	2%	0,28%
			tot. Puglia	7.550,00	0%	0,15%
			tot. Basilicata	14.000,00	2%	0,28%
11	Calabria	37	Calabria centro	-	0%	0,00%
		38	Cosenza	31.000,00	6%	0,62%
		39	Reggio Calabria	-	0%	0,00%
			tot. Calabria	31.000,00	2%	0,62%
12	Campania - Molise	40	Avellino - Benevento	80.000,00	11%	1,60%
		41	Caserta	-	0%	0,00%
		42	Napoli	-	0%	0,00%
		43	Salerno	10.000,00	2%	0,20%
		44	Molise	-	0%	0,00%
			tot. Campania	90.000,00	3%	1,80%
			tot. Molise	-	0%	0,00%
13	Sardegna	45	Sardegna	12.000,00	1%	0,24%
14	Sicilia	46	Catania - EN-RG-SR	49.800,00	4%	0,99%
		47	Messina	-	0%	0,00%
		48	Palermo - AG-CL-TP	-	0%	0,00%
			tot. Sicilia	49.800,00	2%	0,99%
15	Friuli-Venezia Giulia	49	Friuli-Venezia Giulia	104.970,00	11%	2,10%
Totale				5.006.320,35	10%	100,00%
n°	OTC	n°	ambito territoriale CSV	extra FUN programmato (€)	% su tot oneri 2022 del CSV	% extra FUN programmato

Le risorse extra FUN programmate dai Centri risultano in diminuzione rispetto alle due annualità precedenti, quando si attestavano, a circa 6.500.000 € e a 8.500.000 €, rispettivamente per il 2020 e 2021.

Rispetto al totale degli oneri programmati dai CSV (FUN ed extra FUN), l'extra FUN si attesta su percentuali ridotte, che variano dall'1% ad un massimo del 32% del CSV di Milano (la quota è legata a un progetto complesso che coinvolge diversi soggetti, pubblici e privati, per la realizzazione di un'ampia struttura destinata a servizi a favore del volontariato e della cittadinanza attiva).

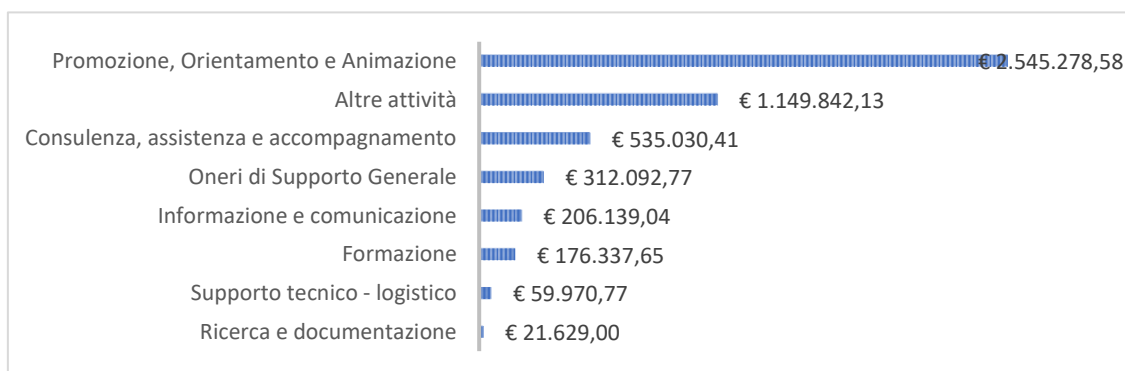
La quota extra FUN incide mediamente del 9% sulla programmazione di ogni Centro, tenendo conto che 15 CSV su 49 non gestiscono risorse extra FUN. La disomogeneità nella gestione dell'extra FUN, già emersa nelle annualità precedenti, trova conferma nel 2022: attualmente tali risorse si concentrano in particolare in Lombardia, Emilia-Romagna, Marche, Valle d'Aosta e Provincia autonoma di Bolzano.

La tabella sottostante riporta il dettaglio delle risorse extra FUN programmate dai CSV, suddivise tra le sei aree di riferimento, a cui si aggiungono gli oneri di supporto generale e le "Altre attività". Rispetto alle annualità precedenti, per il 2022 è stata infatti indicata anche la quota parte, di poco più di un milione di euro (23%), destinata alle altre attività rispetto alla "funzione di CSV": attività di interesse generale, attività diverse e attività di raccolta fondi, come previste dal *Codice*.

Tabella 22: Risorse extra FUN 2022 programmate dai CSV per destinazione

Tipologie di servizi	Importi (€)	Incidenza %	%
Promozione, Orientamento e Animazione	2.545.278,58	51%	71%
Formazione	176.337,65	4%	
Consulenza, assistenza e accompagnamento	535.030,41	11%	
Informazione e comunicazione	206.139,04	4%	
Ricerca e documentazione	21.629,00	0%	
Supporto tecnico - logistico	59.970,77	1%	
Oneri di Supporto Generale	312.092,77	6%	6%
Altre attività	1.149.842,13	23%	23%
Totale	5.006.320,35	100,00%	

Grafico 5: Risorse extra FUN 2022 programmate dai CSV per destinazione



4.3. Attività dei CSV: strumenti di lavoro e servizi

Come visto, il 2022 è stato il primo anno di applicazione degli *Indirizzi strategici generali triennali 2022-2024*, attraverso i quali l'ONC ha fornito alcuni orientamenti per i CSV e per gli OTC, al fine di allineare il sistema rispetto ai risultati attesi e alle metodologie di controllo.

In applicazione di uno schema già utilizzato dai CSV, riconosciuto e confermato come modello metodologico, ma posto in una nuova ottica, l'ONC ha fornito alcune indicazioni di metodo e di contenuto seguendo il ciclo naturale delle attività dei Centri: analisi dei bisogni, programmazione, controllo e rendicontazione dei servizi.

Gli *Indirizzi strategici* sono stati corredati dagli strumenti di lavoro per la presentazione della programmazione dei CSV per l'annualità 2022: la scheda di report analisi dei bisogni (RAB); le schede di attività per la programmazione (e rendicontazione); lo strumento di verifica intermedia dello stato di avanzamento della programmazione (SAP).

4.3.1. Analisi dei bisogni 2022

L'ONC, gli OTC e i CSV stessi riconoscono la grande importanza della fase di analisi dei bisogni, sulla quale gli *Indirizzi strategici* hanno molto insistito, quale procedimento preliminare e propedeutico alla progettazione dei servizi.

Tutti i CSV, partendo dalla propria esperienza, hanno individuato le necessità specifiche e prioritarie della comunità di riferimento: è infatti dall'individuazione dei bisogni che scaturiscono gli obiettivi strategici del CSV. In quest'ottica gli *Indirizzi strategici* hanno inteso l'analisi dei bisogni come un momento di interconnessione tra la programmazione, vissuta come la definizione degli obiettivi strategici e degli strumenti attuativi, e l'erogazione dei servizi.

Questo percorso è stato utilizzato dai CSV al tempo stesso come "esito e punto di partenza" in quanto in grado non solo di monitorare i bisogni delle organizzazioni, ma altresì di anticiparli, di leggerne le trasformazioni in atto, di creare opportunità trasformative e rigenerative all'interno del volontariato stesso. Attraverso l'analisi dei bisogni infatti i CSV hanno avuto l'occasione di elaborare risposte specifiche ai bisogni emersi trasformandoli nell'offerta di servizi coerenti ed efficaci contenuti poi nelle programmazioni annuali o triennali, con l'obiettivo di promuovere e rafforzare la presenza e il ruolo dei volontari negli ETS.

Le indagini e i risultati condotti dai CSV sono stati riportati in una scheda denominata "Scheda Analisi dei bisogni (RAB)", contenuta come allegato agli *Indirizzi strategici generali triennali*.

Tale strumento di lavoro è stato pensato per definire i bisogni su un duplice piano, sia quantitativo sia qualitativo: in grado di esplicitare la numerosità degli enti e dei volontari, la tassonomia dei destinatari, fasce di utenti intercettati e da raggiungere, l'espressione dei bisogni conservativi e innovativi; ma anche in grado di definire la percezione dei bisogni e la loro soddisfazione, la modalità in cui il beneficiario/destinatario li esprime collocandoli in una dimensione locale, le criticità espresse.

In questo percorso di raccolta, lettura e analisi, caratterizzato da fasi distribuite nel corso di diversi mesi dell'anno, i CSV hanno utilizzato una metodologia quali-quantitativa, evidenziata all'interno della scheda RAB. Nello specifico questo documento, articolato in diverse sezioni, ha fornito la possibilità ai Centri di esprimere le specificità del percorso di analisi dei bisogni attivato sul proprio territorio. I CSV avevano la possibilità di descrivere le indagini condotte con modalità generali su tutta la programmazione o focalizzando le varie fasi su ambiti specifici di intervento.

Tra le varie caratteristiche evidenziate, i CSV hanno specificato gli strumenti utilizzati, quelli di tipo quantitativo, come i questionari (online o in presenza; interni al CSV o rivolti all'esterno), così come quelli di tipo qualitativo (incontri, focus group, interviste, mappature specifiche); hanno evidenziato, inoltre, le tempistiche, contenenti fasi e cronoprogramma delle indagini e le loro modalità di organizzazione nel corso dell'anno; hanno indicato il bacino di utenti coinvolti nel percorso (tra ETS, soci e non, Forum regionali, altre reti associative, Enti pubblici, Istituti scolastici o Università, studenti, Fondazioni, soggetti del mondo profit); hanno segnalato l'eventuale presenza di enti terzi, istituzioni, università o istituti accademici, con cui sono state attivate collaborazioni per svolgere l'indagine.

Un ulteriore passo compiuto dai CSV nella descrizione dell'analisi condotta è stato quello di evidenziare i risultati delle indagini attraverso i bisogni strategici rilevati, collegando questi ultimi agli obiettivi che il CSV ha inteso perseguire in risposta ai suddetti bisogni. Alcuni hanno infine colto l'importanza strategica del carattere di trasparenza e pubblicità dei risultati conseguiti nelle analisi, per la messa in rete delle informazioni raccolte e delle metodologie seguite.

4.3.2. Servizi FUN 2022

Individuati i bisogni, i Centri hanno messo in atto gli obiettivi prefissati mediante interventi e specifiche attività da intraprendere in base alle priorità rilevate, in modo da dare risposta efficace ed efficiente alle necessità del volontariato emerse dall'analisi.

Per ciascuna delle sei aree di riferimento, individuate dall'articolo 63, comma 2 del Codice del Terzo settore, i CSV hanno presentato la propria programmazione 2022 utilizzando specifiche "schede attività" soffermandosi, in particolare, sulla *Tipologia e modalità erogativa* dei servizi forniti con le risorse del FUN. In prevalenza, i Centri hanno privilegiato la modalità singola nella compilazione delle schede, utilizzando cioè una scheda per ogni attività programmata; in alternativa, hanno compilato una scheda per ogni gruppo di attività afferenti al medesimo campo tematico. Al fine di rendere più evidente l'operato dei Centri, a partire dal 2022 le medesime "schede attività" adottate in fase programmazione, sono riproposte anche in fase rendicontativa in modo da mettere a confronto i risultati attesi con i risultati ottenuti, sia in termini di beneficiari sia di partner sia di oneri destinati alle rispettive azioni.

Benché si rilevino molte diversità, legate alle caratteristiche specifiche di ciascun territorio, analizzando le programmazioni 2022 in forma aggregata si riscontra che i CSV hanno linee strategiche tendenzialmente comuni e che le attività sono in gran parte in continuità con le programmazioni degli anni precedenti; alcune azioni specifiche sono state individuate in risposta a particolari esigenze emerse.

Anche nel 2022 si rileva un investimento importante di risorse umane ed economiche nell'area *Promozione, orientamento e animazione*; le azioni programmate in quest'area dai CSV sono volte, principalmente, all'esigenza delle associazioni di essere conosciute sui propri territori e riconosciute come interlocutori autorevoli dalle Pubbliche Istituzioni. La missione principale è quella di promuovere il volontariato, orientare la cittadinanza e aiutare gli ETS nel reclutamento di nuovi volontari, con particolare attenzione alle opere di sensibilizzazione dei più giovani, che vedono i CSV accompagnare le associazioni in attività con le scuole e le università.

In tema di *Promozione*, le azioni ricorrenti nelle programmazioni dei CSV risultano essere le seguenti:

- la promozione del volontariato e l'orientamento nelle scuole, nelle università, negli istituti di istruzione in genere, attraverso percorsi di alternanza scuola/lavoro o tirocinio formativo presso ETS e stage, spesso anche in collaborazione con Enti locali; attività di promozione presso centri di aggregazione giovanile e realtà associative, con particolare riguardo a percorsi di integrazione rivolti principalmente a studenti con fragilità o con sanzioni disciplinari, in contesti di dispersione scolastica; attività di supporto agli ETS per la partecipazione a progetti europei (programmi *Erasmus+*, *European Solidarity Corps*) e per la partecipazione ai bandi per le selezioni del Servizio Civile Universale.
- La promozione del volontariato attraverso sportelli dislocati capillarmente sui territori, siti web e piattaforme online, presso imprese e Pubbliche amministrazioni, presso associazioni di categoria e ordini professionali.

- La promozione del volontariato attraverso il dialogo con le Istituzioni territoriali, con attività di *advocacy*, progettazione sociale, tavoli di co-programmazione e co-progettazione, convenzioni, protocolli; realizzazione di attività di promozione mediante seminari, convegni e incontri; organizzazione di eventi pubblici di promozione e orientamento, quali feste del volontariato o eventi di rigenerazione urbana o di comunità; organizzazione di eventi specifici per il reclutamento volontari e la ricerca fondi.

Risulta sempre molto elevata, da parte dei Centri, l'attenzione ai bisogni formativi degli ETS. Anche grazie all'adeguamento degli strumenti, resosi necessario con la pandemia, i CSV hanno potuto ampliare la propria offerta formativa e raggiungere un maggior numero di associazioni. Le azioni programmate in area *Formazione* hanno avuto l'obiettivo di rafforzare le capacità e le conoscenze dei volontari e delle governance associative, al fine di organizzare efficacemente l'attività dell'associazione, trovare risorse, rendicontare le proprie attività, utilizzare le nuove tecnologie.

L'area *Formazione* è organizzata in maniera abbastanza omogenea tra i CSV: le attività formative si dividono, anche nel 2022, tra quelle organizzate ed erogate direttamente dal Centro, e rivolte a tutti i volontari degli ETS interessati, e le attività organizzate da uno o più ETS con il supporto, per lo più logistico e amministrativo, del CSV.

I CSV promuovono e gestiscono corsi a catalogo su tematiche specialistiche, inerenti aggiornamenti normativi, amministrativi e fiscali; su tecniche di progettazione, gestione economica e amministrativa dei progetti; sulla gestione di processi collaborativi, metodi, pratiche e politiche per fare rete; percorsi di programmazione sociale e socio-sanitaria; formazione in materia di salute e sicurezza sul lavoro; formazione per dirigenti quadri degli ETS, anche con percorsi residenziali; formazione per operatori di Servizio Civile, corsi di formazione in co-progettazione o collaborazione con Enti locali, Università, imprese.

Nell'area *Consulenza, assistenza e accompagnamento*, i bisogni del volontariato sono legati prevalentemente ai numerosi adempimenti burocratici previsti dalla normativa e, in particolare, per il 2022, quelli legati all'iscrizione degli ETS al Registro unico nazionale del Terzo settore (RUNTS). Soprattutto in quest'area, le linee strategiche individuate dai CSV sono state molto simili tra loro, ma le modalità erogative scelte da ciascun Centro sono state invece legate alle peculiarità territoriali, alle dimensioni degli ETS, al rapporto con le Regioni e gli Enti locali.

Le consulenze solitamente si dividono tra informativa di base, che prevede l'ascolto e l'orientamento del volontario e dell'ETS su richieste introduttive o generiche nel mondo del Terzo settore; consulenze

specialistiche e qualificate, che prevedono l'assistenza qualificata ai volontari degli ETS da parte di professionisti su tematiche specifiche, principalmente in ambito legale ed amministrativo; percorsi di accompagnamento per favorire la valorizzazione delle competenze acquisite.

Tra le consulenze specialistiche, le maggiormente richieste, e quindi programmate dai Centri nel 2022, sono state quelle legate agli aspetti giuridico-amministrativi della gestione dell'ETS: redazione o adeguamento dello Statuto al Codice del Terzo settore; iscrizione o traslazione al RUNTS; iscrizione o mantenimento dell'iscrizione presso registri locali; normativa fiscale; normativa sulla privacy; normativa sulla sicurezza sul lavoro.

Le attività programmate dai Centri nell'ambito dell'*informazione e comunicazione* hanno avuto l'obiettivo di divulgare la cultura del volontariato; informare con notizie e approfondimenti sull'evoluzione del Terzo settore, quali il RUNTS e la normativa fiscale; promuovere iniziative e progetti realizzati dagli ETS favorendo l'interesse dell'opinione pubblica e delle Istituzioni locali.

Molteplici gli strumenti di *Comunicazione* programmati dai CSV per i volontari e gli ETS: siti internet e piattaforme; newsletter; mass media locali, quali stampa, radio e televisione; canali social quali Facebook, Instagram, Youtube; pubblicazioni; uffici stampa.

Attraverso le azioni afferenti all'area *Ricerca e documentazione*, la normativa prevede che i CSV mettano a disposizione di un pubblico indistinto banche dati e conoscenze relative al Terzo settore. I Centri hanno programmato di gestire, organizzare e aggiornare, attraverso ricerche e attività di studio, il proprio patrimonio documentale; molti Centri hanno inoltre programmato di realizzare materiali vari (report, quaderni, presentazioni, pagine tematiche) al fine di valorizzare il ruolo dei volontari nella società. Solitamente realizzano e diffondono indagini e ricerche a carattere locale e regionale, in collaborazione con enti locali, realtà profit, Università e Istituti di ricerca.

I servizi dell'area *Supporto tecnico logistico* sono stati modulati dai CSV in base alle azioni e alle richieste degli ETS, talvolta molto differenti tra loro perché profondamente legate alle peculiarità territoriali. Negli ultimi anni sono diventati di primaria importanza gli strumenti digitali: i CSV, anche per il 2022, hanno programmato di mettere a disposizione degli ETS software, programmi gestionali, piattaforme, assistenza hardware, domini e licenze, spazi web o assistenza per siti web. I Centri, inoltre, mettono solitamente a disposizione degli ETS spazi fisici, quali sale riunioni per convegni o eventi, e attrezzature, quali videoproiettori, stampanti, PC, gazebo, automezzi.

4.3.3. SAP 2022

Un'ulteriore evoluzione rispetto agli strumenti previsti nelle annualità precedenti, è stata l'introduzione di un format per illustrare lo stato di avanzamento della programmazione (SAP) in corso d'anno. Tale strumento risponde alla necessità degli organismi di controllo di avere un monitoraggio *in itinere* delle azioni programmate dai CSV, considerando che intercorre un lungo periodo (circa 18 mesi) tra la presentazione della programmazione e quella della rendicontazione finale.

Le "schede SAP" permettono ai CSV di illustrare e valorizzare quanto effettivamente realizzato rispetto a quanto programmato nella prima parte dell'anno che, generalmente, corrisponde alla parte più produttiva dell'azione di ciascun Centro.

Per ciascuna area di riferimento, i CSV hanno, dunque, presentato agli OTC una scheda SAP corrispondente a ciascuna scheda attività presentata in sede di programmazione, descrivendo quanto realizzato al 31 maggio 2022.

4.4. Stato e governance dei CSV

4.4.1. RUNTS

A partire dal 23 novembre 2021, come noto, è stata avviata l'operatività del Registro Unico Nazionale del Terzo Settore - RUNTS, il registro telematico istituito presso il Ministero del Lavoro e delle Politiche sociali in attuazione degli artt. 45 e seguenti del *Codice*. L'iscrizione al RUNTS consente di acquisire la qualifica di Ente del Terzo settore (ETS) o le qualifiche più specifiche di Organizzazione di Volontariato (OdV), Associazione di Promozione sociale (APS), Ente Filantropico, Rete Associativa.

Come visto, il 2022 ha rappresentato per l'ONC la conclusione del processo di accreditamento dei Centri di servizio, sottoposto alla condizione risolutiva dell'iscrizione al RUNTS di tali enti.

Al 31 dicembre 2022, 47 CSV su 49 avevano perfezionato l'iscrizione al RUNTS e, nei primi mesi del 2023, anche gli ultimi due Centri sono stati regolarmente iscritti al RUNTS.

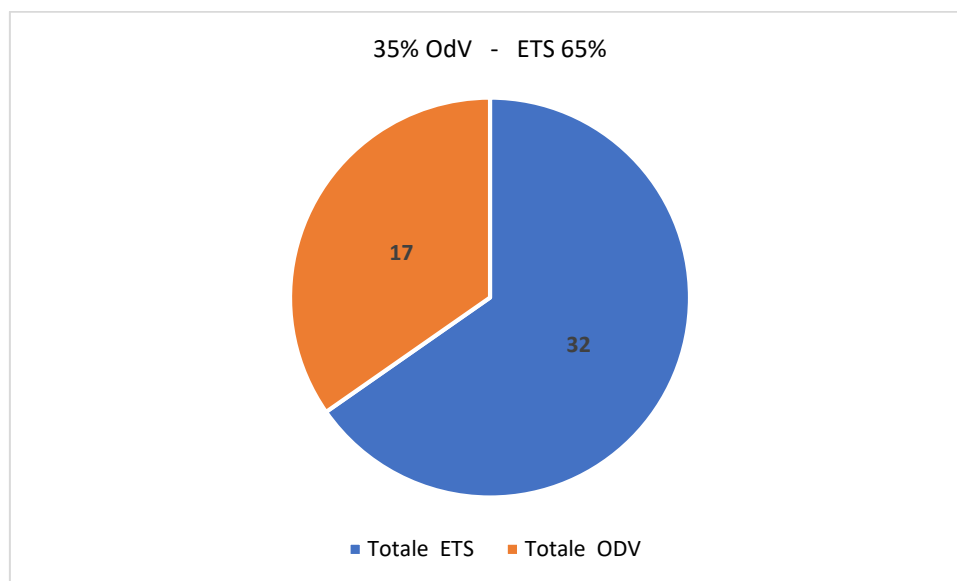
La tabella e il grafico sottostanti riportano il dettaglio delle iscrizioni al RUNTS dei CSV e la qualifica giuridica: un primo interessante dato da evidenziare, segno dell'attuazione delle Riforma, è che su 49 enti, 32 (65%) hanno scelto la qualifica di "Altro Ente di Terzo settore" e 17 hanno mantenuto quella di "Organizzazione di volontariato" (35%).

Tabella 23: Iscrizione al RUNTS dei CSV

n°	OTC	n°	AMBITO TERRITORIALE CSV	DATA ISCRIZIONE A RUNTS E SEZIONE numero di repertorio di iscrizione al RUNTS	Qualifica giuridica
1	Liguria	1	Genova	20/06/2022 sez. ODV - n° rep. 34994	ODV
		2	Imperia - Savona	26/10/2022 sez. ODV - n° rep. 60084	ODV
		3	La Spezia	10/08/2022 sez. ODV - n° rep.44033	ODV
2	Piemonte - Valle d'Aosta	4	Asti - Alessandria	08/06/2022 sez. ALTRI ETS - n° rep. 30885	ETS
		5	Cuneo	10/06/2022 sez. ALTRI ETS - n° rep. 31629	ETS
		6	Novara - VCO	4/8/2022 sez. ALTRI ETS - n° rep. 30128	ETS
		7	Torino	23/02/2022 sez. ALTRI ETS - n° rep. 1448	ETS
		8	Vercelli - Biella	09/06/2022 sez. ALTRI ETS - n° rep. 30900	ETS
		9	Valle d'Aosta	13/01/2023 sez. ODV - n° rep. 95026	ODV
3	Lombardia	10	Bergamo	28/06/2022 sez. ALTRI ETS - n° rep. 29241	ETS
		11	Brescia	16/09/2022 sez. ALTRI ETS - n° rep. 39727	ETS
		12	Milano	09/08/2022 sez. ALTRI ETS - n° rep. 32061	ETS
		13	Insubria	07/07/2022 sez. ALTRI ETS - n° rep. 29806	ETS
		14	Lombardia sud	15/06/2022 sez. ALTRI ETS - n° rep. 29523	ETS
		15	Monza -Lecco -Sondrio	06/07/2022 sez. ALTRI ETS - n° rep. 29832	ETS
4	Veneto	16	Belluno - Treviso	10/06/2022 sez. ALTRI ETS - n° rep. 30350	ETS
		17	Padova - Rovigo	21/10/2022 sez. ODV - n° rep. 58072	ODV
		18	Venezia	21/10/2022 sez. ODV - n° rep. 58073	ODV
		19	Verona	21/10/2022 sez. ODV - n° rep. 58075	ODV
		20	Vicenza	21/10/2022 sez. ODV - n° rep. 58074	ODV
5	Trento - Bolzano	21	Trento	11/07/2022 sez. ALTRI ETS - n° rep. 30866	ETS
		22	Bolzano	07/04/2022 sez. ODV - n° rep. 27405	ODV
6	Emilia Romagna	23	Bologna	25/07/2022 sez. ODV - n° rep. 40832	ODV
		24	Ferrara - Modena	12/08/2022 sez. ODV - n° rep. 44370	ODV
		25	Emilia	25/07/2022 sez. ODV - n° rep. 40833	ODV
		26	Romagna	25/07/2022 sez. ODV - n° rep. 40834	ODV
7	Toscana	27	Toscana	07/11/2022 sez. ODV - n° rep. 69153	ODV
8	Marche - Umbria	28	Marche	24/05/2022 sez. ALTRI ETS - n° rep. 30282	ETS
		29	Umbria	09/08/2022 sez. ALTRI ETS - n° rep. 32095	ETS
9	Lazio - Abruzzo	30	Lazio	13/06/2022 sez. ALTRI ETS - n° rep. 33816	ETS
		31	Abruzzo	14/07/2022 sez. ALTRI ETS - n° rep. 31202	ETS
10	Puglia - Basilicata	32	Bari - BAT1	26/10/2022 sez. ODV - n° rep. 59933	ODV
		33	Brindisi - Lecce	05/05/2022 sez. ALTRI ETS - n° rep. 30446	ETS
		34	Foggia - BAT2	25/10/2022 sez. ODV - n° rep. 59795	ODV
		35	Taranto	26/05/2022 sez. ALTRI ETS - n° rep. 32107	ETS
		36	Basilicata	09/08/2022 sez. ALTRI ETS - n° rep. 32000	ETS

n°	OTC	n°	AMBITO TERRITORIALE CSV	DATA ISCRIZIONE A RUNTS E SEZIONE numero di repertorio di iscrizione al RUNTS	Qualifica giuridica
11	Calabria	37	Calabria centro	22/08/2022 sez. ALTRI ETS - n° rep. 30710	ETS
		38	Cosenza	19/10/2022 sez. ALTRI ETS - n° rep. 30242	ETS
		39	Reggio Calabria	09/08/2022 sez. ALTRI ETS - n° rep. 28865	ETS
12	Campania - Molise	40	Avellino - Benevento	20/05/2022 sez. ALTRI ETS - n° rep. 30937	ETS
		41	Caserta	05/05/2022 sez. ALTRI ETS - n° rep. 30090	ETS
		42	Napoli	10/06/2022 sez. ALTRI ETS - n° rep. 30255	ETS
		43	Salerno	20/05/2022 sez. ALTRI ETS - n° rep. 31096	ETS
		44	Molise	18/07/2022 sez. ALTRI ETS - n° rep. 31957	ETS
13	Sardegna	45	Sardegna	23/01/2023 sez. ODV - n° rep. 96920	ODV
14	Sicilia	46	Catania - EN-RG-SR	08/07/2022 sez. ALTRI ETS - n° rep. 3123	ETS
		47	Messina	14/06/2022 sez. ALTRI ETS - n° rep. 32062	ETS
		48	Palermo - AG-CL-TP	02/08/2022 sez. ALTRI ETS - n° rep. 32039	ETS
15	Friuli Venezia Giulia	49	Friuli Venezia Giulia	14/07/2022 sez. ALTRI ETS - n° 32003	ETS

Grafico 6: Qualifica giuridica dei CSV



4.4.2. Base sociale

Il Codice del Terzo settore ha previsto una significativa modifica che riguarda le basi sociali dei CSV: l'articolo 61, comma 1, lettera *d*) introduce infatti un ampliamento delle basi associative dei Centri, che hanno «l'obbligo di ammettere come associati le organizzazioni di volontariato e gli altri enti del Terzo settore, esclusi quelli costituiti in una delle forme del libro V del Codice civile, che ne facciano richiesta, fatta salva la possibilità di subordinare il mantenimento dello status di associato al rispetto dei principi, dei valori e delle norme statutarie».

L'ammissione di nuovi soci deve quindi ispirarsi al "principio della porta aperta"; nel rispetto dello statuto, inoltre, tutti i soci devono avere parità di diritti, devono poter partecipare all'assemblea con diritto di voto, accedere alle cariche sociali e concorrere alla loro elezione, devono poter partecipare attivamente ed essere effettivamente coinvolti nella gestione del CSV.

Le tabelle e i grafici che seguono illustrano la situazione della vita associativa dei CSV al 31 dicembre 2022; tutti i dati presenti sono stati ricavati dalla documentazione inviata a dicembre dai Centri, in occasione della presentazione della programmazione 2023.

La tabella successiva riassume la consistenza e la qualifica giuridica dei soci diretti dei Centri³⁰. L'entità complessiva delle basi sociali dei Centri si attesta su un numero in calo rispetto allo scorso anno: 8.900 enti di Terzo settore rispetto ai 10.114 del 2021. Tale differenza si spiega con il cambiamento determinato dall'avvio del RUNTS: molti enti infatti, ancora per tutto il 2022, hanno seguito l'*iter* di iscrizione al Registro unico, con tempistiche diverse da territorio a territorio.

Il dato rilevante che emerge, in continuità con lo scorso anno, è la composizione delle basi sociali in termini di qualifica giuridica degli enti: sebbene le OdV continuino a costituire la componente più rappresentativa all'interno della compagine sociale dei CSV, è confermata la tendenza, in applicazione del "principio della porta aperta", ad allargare le proprie basi sociali anche agli altri enti di Terzo settore.

Come mostra il grafico sottostante, il 78% dei soci diretti dei CSV, rispetto a un 80% del 2021, è rappresentato da organizzazioni di volontariato (OdV) e il 22%, rispetto a un 21% dello scorso anno, da un'altra tipologia di ente del Terzo settore. In particolare, degli 8.900 associati totali, circa 7.000 sono OdV, circa 1.500 sono APS e i restanti 340 enti circa sono un altro tipo di ente del Terzo settore.

³⁰ Si ricorda che per soci diretti si intendono gli associati – persone giuridiche – che hanno un rapporto di associazione diretto con il CSV; per soci indiretti, invece, si intendono le persone giuridiche che sono socie dei soci del CSV, associate al Centro non direttamente, quindi, ma per il tramite di un altro ente.

Grafico 7: Qualifica giuridica dei soci diretti dei CSV

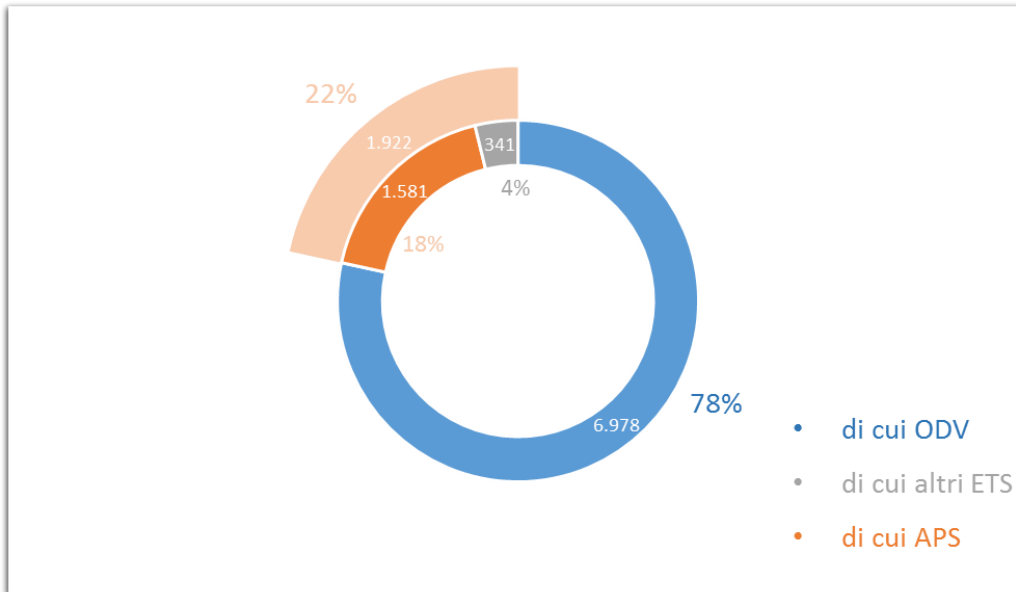


Tabella 24: Base sociale CSV

n°	OTC	n°	AMBITO TERRITORIALE CSV	Qualifica giuridica	n° totale di soci direttl	QUALIFICA GIURIDICA SOCI DIRETTI					
						di cui ODV	%	di cui APS	%	di cui altro ETS	%
1	Liguria	1	Genova	ODV	26	22	84,62%	2	7,69%	2	7,69%
		2	Imperia - Savona	ODV	133	104	78,20%	25	18,80%	4	3,01%
		3	La Spezia	ODV	64	53	82,81%	8	12,50%	3	4,69%
			tot. Liguria		223	179	80,27%	35	15,70%	9	4,04%
2	Piemonte - Valle d'Aosta	4	Asti - Alessandria	ETS	133	118	88,72%	9	6,77%	6	4,51%
		5	Cuneo	ETS	330	322	97,58%	5	1,52%	3	0,91%
		6	Novara - VCO	ETS	213	199	93,43%	6	2,82%	8	3,76%
		7	Torino	ETS	144	141	97,92%	0	0,00%	3	2,08%
		8	Vercelli - Biella	ETS	217	212	97,70%	5	2,30%	0	0,00%
		9	Valle d'Aosta	ODV	99	75	75,76%	24	24,24%	0	0,00%
			tot. Piemonte		1.037	992	95,66%	25	2,41%	20	1,93%
			tot. Valle d'Aosta		99	75	75,76%	24	24,24%	0	0,00%
3	Lombardia	10	Bergamo	ETS	86	63	73,26%	15	17,44%	8	9,30%
		11	Brescia	ETS	169	120	71,01%	43	25,44%	6	3,55%
		12	Milano	ETS	29	18	62,07%	10	34,48%	1	3,45%
		13	Insubria	ETS	139	92	66,19%	38	27,34%	9	6,47%
		14	Lombardia sud	ETS	442	339	76,70%	90	20,36%	13	2,94%
		15	Monza - Lecco - Sondrio	ETS	292	194	66,44%	82	28,08%	16	5,48%
			tot. Lombardia		1.157	826	71,39%	278	24,03%	53	4,58%

n°	OTC	n°	AMBITO TERRITORIALE CSV	Qualifica giuridica	n° totale di soci diretti	QUALIFICA GIURIDICA SOCI DIRETTI					
						di cui ODV	%	di cui APS	%	di cui altro ETS	%
4	Veneto	16	Belluno - Treviso	ETS	21	17	80,95%	4	19,05%	0	0,00%
		17	Padova - Rovigo	ODV	562	461	82,03%	101	17,97%	0	0,00%
		18	Venezia	ODV	360	253	70,28%	107	29,72%	0	0,00%
		19	Verona	ODV	244	225	92,21%	17	6,97%	2	0,82%
		20	Vicenza	ODV	210	200	95,24%	10	4,76%	0	0,00%
tot. Veneto					1.397	1.156	82,75%	239	17,11%	2	0,14%
5	Trento - Bolzano	21	Trento	ETS	142	106	74,65%	32	22,54%	4	2,82%
		22	Bolzano	ODV	403	276	68,49%	68	16,87%	59	14,64%
6	Emilia Romagna	23	Bologna	ODV	83	69	83,13%	13	15,66%	1	1,20%
		24	Ferrara - Modena	ODV	237	202	85,23%	24	10,13%	11	4,64%
		25	Emilia	ODV	342	277	80,99%	57	16,67%	8	2,34%
		26	Romagna	ODV	491	342	69,65%	148	30,14%	1	0,20%
tot. Emilia Romagna					1.153	890	77,19%	242	20,99%	21	1,82%
7	Toscana	27	Toscana	ODV	34	28	82,35%	6	17,65%	0	0,00%
8	Marche - Umbria	28	Marche	ETS	403	387	96,03%	14	3,47%	2	0,50%
		29	Umbria	ETS	562	266	47,33%	265	47,15%	31	5,52%
9	Lazio - Abruzzo	30	Lazio	ETS	110	85	77,27%	21	19,09%	4	3,64%
		31	Abruzzo	ETS	66	62	93,94%	0	0,00%	4	6,06%
10	Puglia - Basilicata	32	Bari – BAT1	ODV	65	60	92,31%	3	4,62%	2	3,08%
		33	Brindisi - Lecce	ETS	146	114	78,08%	25	17,12%	7	4,79%
		34	Foggia – BAT2	ODV	138	103	74,64%	34	24,64%	1	0,72%
		35	Taranto	ETS	92	64	69,57%	24	26,09%	4	4,35%
		36	Basilicata	ETS	62	61	98,39%	1	1,61%	0	0,00%

FONDAZIONE ONC - Organismo Nazionale di Controllo sui Centri di Servizio per il Volontariato

Via Flaminia, 53 - 00196 Roma - Tel. 06 40412530 - C.F. 97975400587

segreteria generale@fondazioneonc.org - www.fondazioneonc.org

n°	OTC	n°	AMBITO TERRITORIALE CSV	Qualifica giuridica	n° totale di soci diretti	QUALIFICA GIURIDICA SOCI DIRETTI					
						di cui ODV	%	di cui APS	%	di cui altro ETS	%
tot. Puglia					441	341	77,32%	86	19,50%	14	3,17%
tot. Basilicata					62	61	98,39%	1	1,61%	0	0,00%
11	Calabria	37	Calabria centro	ETS	173	105	60,69%	17	9,83%	51	29,48%
		38	Cosenza	ETS	151	109	72,19%	7	4,64%	35	23,18%
		39	Reggio Calabria	ETS	47	41	87,23%	5	10,64%	1	2,13%
tot. Calabria					371	255	68,73%	29	7,82%	87	23,45%
12	Campania - Molise	40	Avellino - Benevento	ETS	263	197	74,90%	60	22,81%	6	2,28%
		41	Caserta	ETS	42	35	83,33%	5	11,90%	2	4,76%
		42	Napoli	ETS	17	12	70,59%	4	23,53%	1	5,88%
		43	Salerno	ETS	181	126	69,61%	53	29,28%	2	1,10%
		44	Molise	ETS	145	118	81,38%	27	18,62%	0	0,00%
tot. Campania					503	370	73,56%	122	24,25%	11	2,19%
tot. Molise					145	118	81,38%	27	18,62%	0	0,00%
13	Sardegna	45	Sardegna	ODV	15	10	66,67%	5	33,33%	0	0,00%
14	Sicilia	46	Catania - EN-RG-SR	ETS	225	193	85,78%	25	11,11%	7	3,11%
		47	Messina	ETS	150	119	79,33%	19	12,67%	12	8,00%
		48	Palermo - AG-CL-TP	ETS	185	173	93,51%	11	5,95%	1	0,54%
tot. Sicilia					560	485	86,61%	55	9,82%	20	3,57%
15	Friuli Venezia Giulia	49	Friuli Venezia Giulia	ETS	17	10	58,82%	7	41,18%	0	0,00%
Totale					8.900	6.978	78,40%	1.581	17,76%	341	3,83%
					1.922 (21,60%)						

Grafico 8: Soci diretti dei CSV distinti tra regionali e provinciali

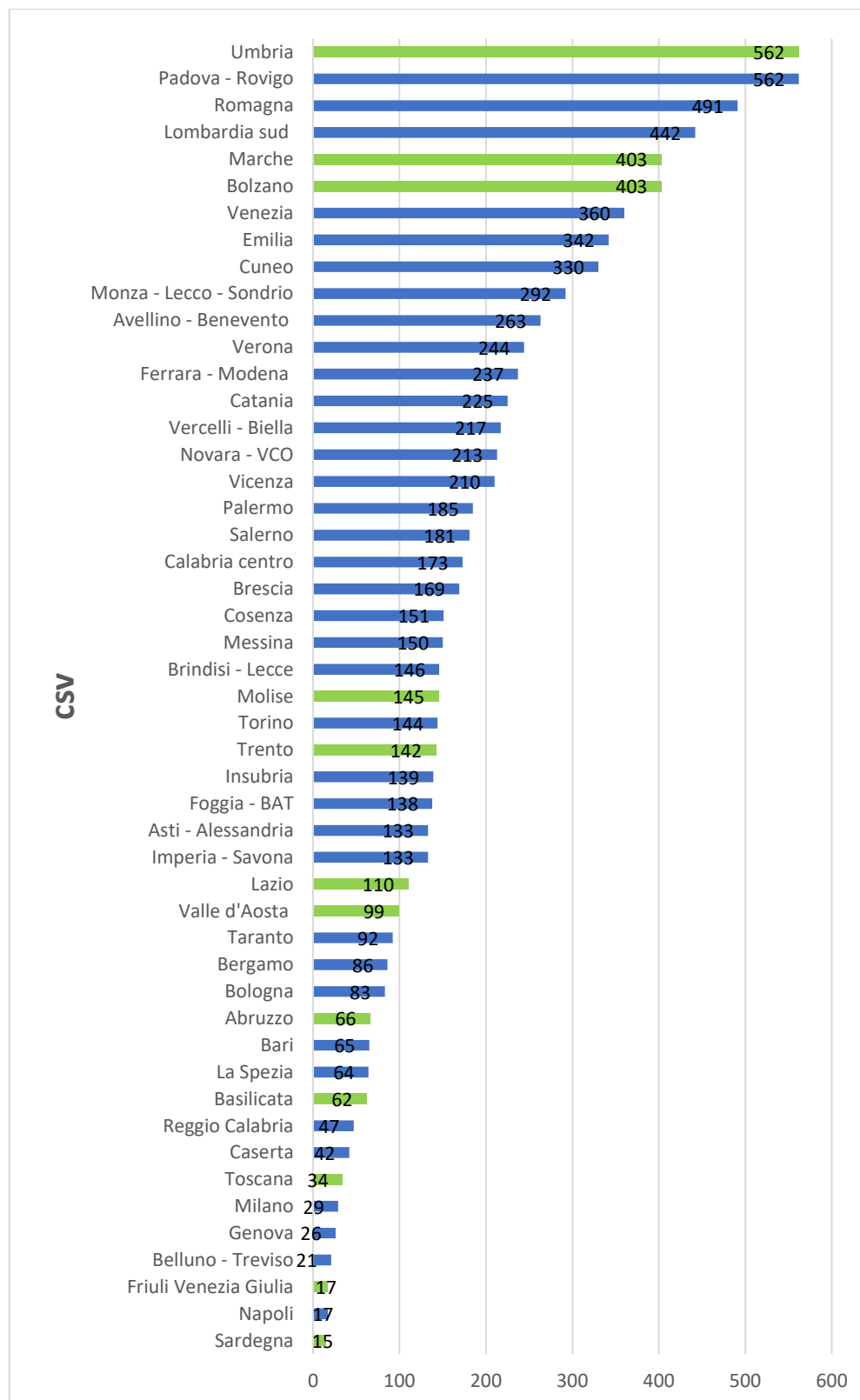
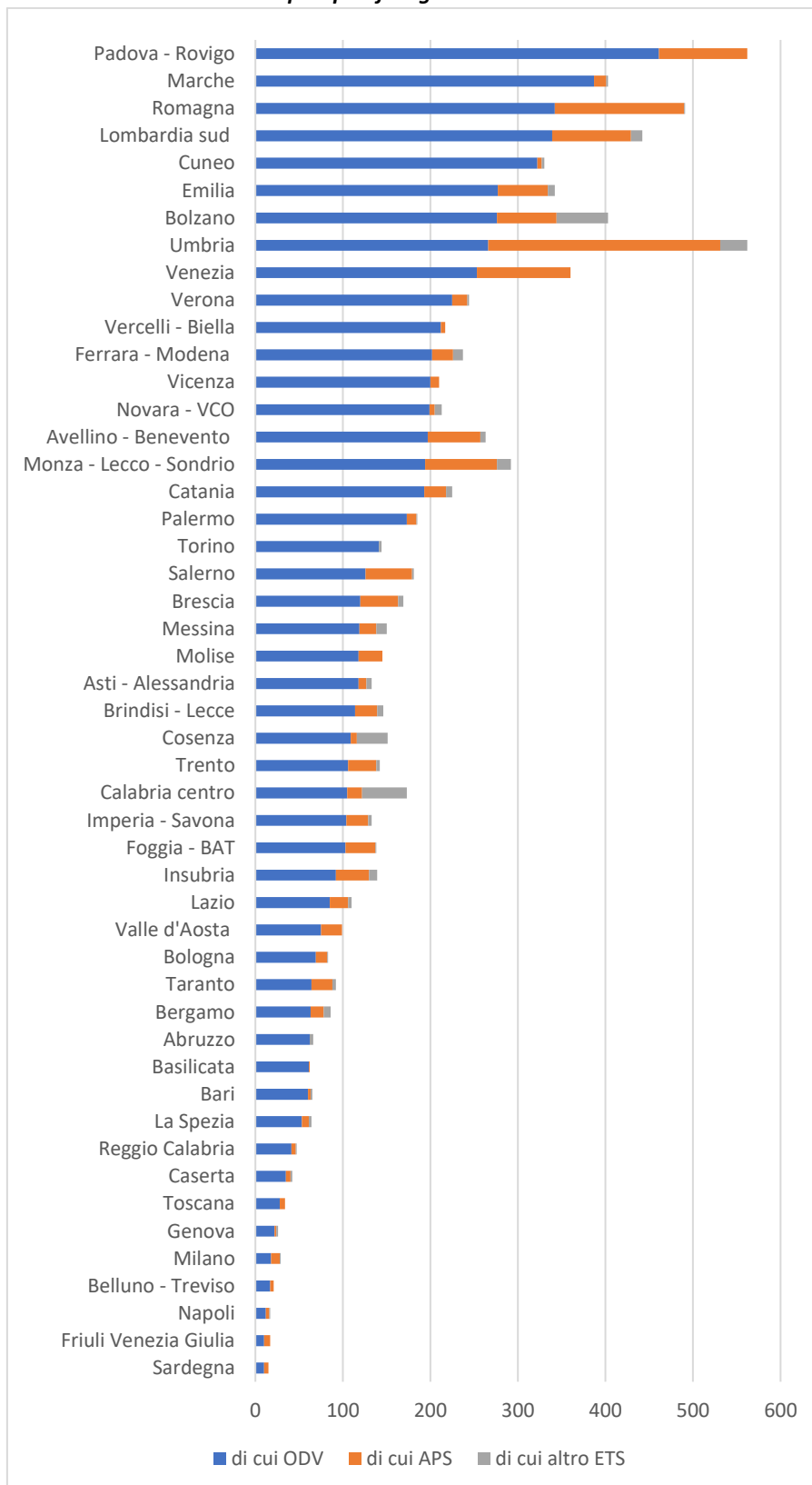


Grafico 9: Soci diretti dei CSV distinti per qualifica giuridica



Per quanto riguarda i dati sopra esposti, si possono formulare le seguenti conclusioni, anche in considerazione dell'ambito territoriale regionale dei Centri rispetto a quelli non regionali:

- il CSV Padova Rovigo e il CSV Umbria risultano essere quelli col maggior numero di soci diretti (562); mentre il CSV con meno soci diretti è quello della Sardegna che ne conta 15. Il Veneto, con cinque CSV, di cui due interprovinciali, è il territorio che registra il numero più alto di enti soci: 1.397 enti;
- il CSV Basilicata è il Centro con la più alta percentuale di OdV socie (98,39%), seguito da Torino (97,92%);
- i CSV con più APS socie sono il CSV Umbria con il 47,15% e il CSV del Friuli Venezia Giulia con il 41,18% del totale;
- i CSV con il numero più alto di altri enti del Terzo settore sono i seguenti: per quelli regionali, il CSV di Bolzano con il 14,64% e, tra quelli provinciali, il CSV Calabria centro con il 29,48%;
- i CSV, infine, che superano la quota di 500 soci nella loro base associativa sono i seguenti: il CSV regionale dell'Umbria e il CSV di Padova Rovigo con 562 soci.

4.4.3. Consiglio direttivo

Come visto nel paragrafo precedente, anche nei consigli direttivi dei Centri si rintraccia il cambiamento determinato dalla Riforma del Terzo settore: la composizione dei direttivi, in linea con l'apertura delle basi sociali operata dai Centri, risente della medesima tendenza.

I CSV sono infatti gestiti dai rappresentanti degli enti associati, che prima della Riforma erano quasi esclusivamente organizzazioni di volontariato. I dati oggi dimostrano invece un'apertura rispetto ad altre qualifiche giuridiche e una significativa rappresentatività di reti associative.

I dati disponibili al 31 dicembre 2022 sono riepilogati nelle tabelle e nei grafici seguenti.

La prima tabella riporta una sintesi delle caratteristiche dei consigli direttivi, come previste dallo Statuto dei Centri: il numero dei componenti del consiglio, la durata del loro mandato in anni o esercizi, il numero massimo di mandati consecutivi dei consiglieri (ai sensi dell'articolo 61, comma 1, lettera *j*) del *Codice*) ed eventuali rinnovi avvenuti nel corso dell'anno.

Rispetto all'annualità precedente, il numero complessivo dei componenti dei consigli direttivi continua a scendere, e, in particolare, è diminuito di tredici unità: i componenti in carica nel 2022 risultano infatti 551; durano in carica mediamente 3 anni e sono rieleggibili, nella maggior parte dei casi, per altri due mandati, per un totale di 9 anni in tutto.

Tabella 25: Caratteristiche statutarie della governance dei CSV

n°	OTC	n°	AMBITO TERRITORIALE CSV	n° componenti Direttivo	Durata mandato (anni o esercizi)	n° massimo di anni in carica per i componenti	Rinnovo Direttivo nel 2022
1	Liguria	1	Genova	10	4	16	/
		2	Imperia - Savona	19	3	12	/
		3	La Spezia	12	3	9	/
tot. Liguria				41			
2	Piemonte - Valle d'Aosta	4	Asti - Alessandria	9	3	9	/
		5	Cuneo	12	3	9	/
		6	Novara - VCO	10	3	9	/
		7	Torino	15	3	9	28/10/2022
		8	Vercelli - Biella	12	3	9	/
		9	Valle d'Aosta	7	4	8	/
tot. Piemonte				58			
tot. Valle d'Aosta				7			
3	Lombardia	10	Bergamo	11	3	9	/
		11	Brescia	9	3	9	30/04/2022
		12	Milano	11	4	8	/
		13	Insubria	11	3	9	/
		14	Lombardia sud	17	3	9	/
		15	Monza - Lecco - Sondrio	13	3	9	/
tot. Lombardia				72			
4	Veneto	16	Belluno - Treviso	8	3	9	18/06/2022
		17	Padova - Rovigo	11	3	9	/
		18	Venezia	7	3	9	26/11/2022
		19	Verona	9	4	8	/
		20	Vicenza	7	3	9	/
tot. Veneto				42			
5	Trento - Bolzano	21	Trento	9	3	9	/
		22	Bolzano	9	3	9	/
6	Emilia Romagna	23	Bologna	11	3	9	/
		24	Ferrara - Modena	13	3	9	/
		25	Emilia	12	3	9	/
		26	Romagna	15	3	9	17/12/2022
tot. Emilia Romagna				51			
7	Toscana	27	Toscana	20	4	16	/

n°	OTC	n°	AMBITO TERRITORIALE CSV	n° componenti Direttivo	Durata mandato (anni o esercizi)	n° massimo di anni in carica per i componenti	Rinnovo Direttivo nel 2022
8	Marche - Umbria	28	Marche	16	4	16	07/12/2022
		29	Umbria	14	3	9	/
9	Lazio - Abruzzo	30	Lazio	15	3	9	24/06/2022
		31	Abruzzo	12	4	12	/
10	Puglia - Basilicata	32	Bari - BAT	11	3	9	/
		33	Brindisi - Lecce	18	3	12	/
		34	Foggia - BAT	9	3	9	20/01/2022
		35	Taranto	9	3	6	28/04/2022
		36	Basilicata	9	3	6	/
tot. Puglia				47			
tot. Basilicata				9			
11	Calabria	37	Calabria centro	15	3	9	/
		38	Cosenza	16	3	6	/
		39	Reggio Calabria	11	3	6	/
tot. Calabria				42			
12	Campania - Molise	40	Avellino - Benevento	12	3	9	11/12/2022
		41	Caserta	9	3	9	26/03/2022
		42	Napoli	7	4	8	/
		43	Salerno	9	3	9	/
		44	Molise	9	4	12	/
tot. Campania				37			
tot. Molise				9			
13	Sardegna	45	Sardegna	7	3	9	/
14	Sicilia	46	Catania - EN-RG-SR	9	3	12	/
		47	Messina	9	3	9	/
		48	Palermo - AG-CL-TP	9	4	12	12/05/2022
tot. Sicilia				27			
15	Friuli Venezia Giulia	49	Friuli Venezia Giulia	7	4	8	/
Totale				551			

Grafico 10: Componenti Direttivo dei CSV distinti tra regionali e provinciali

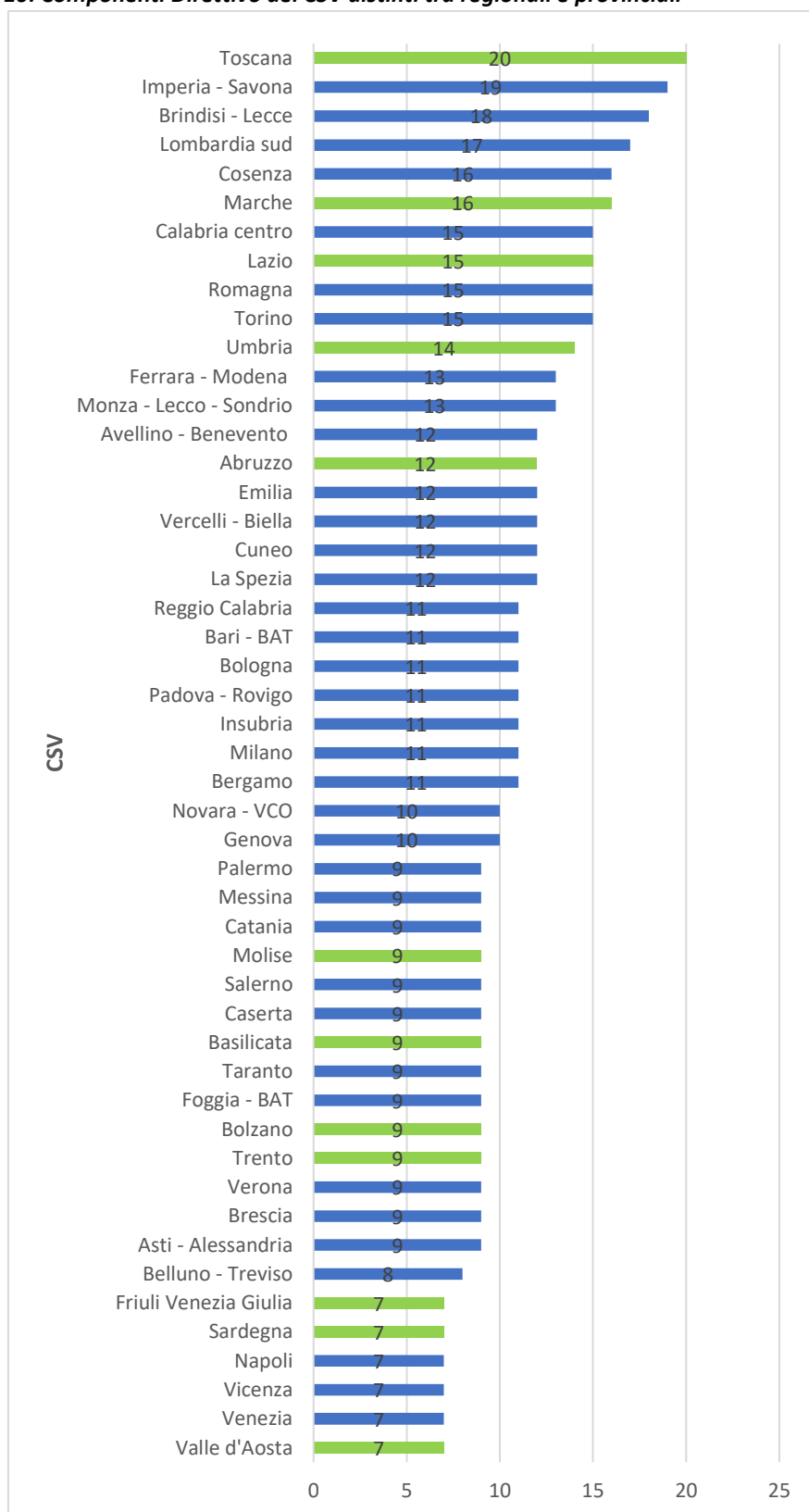
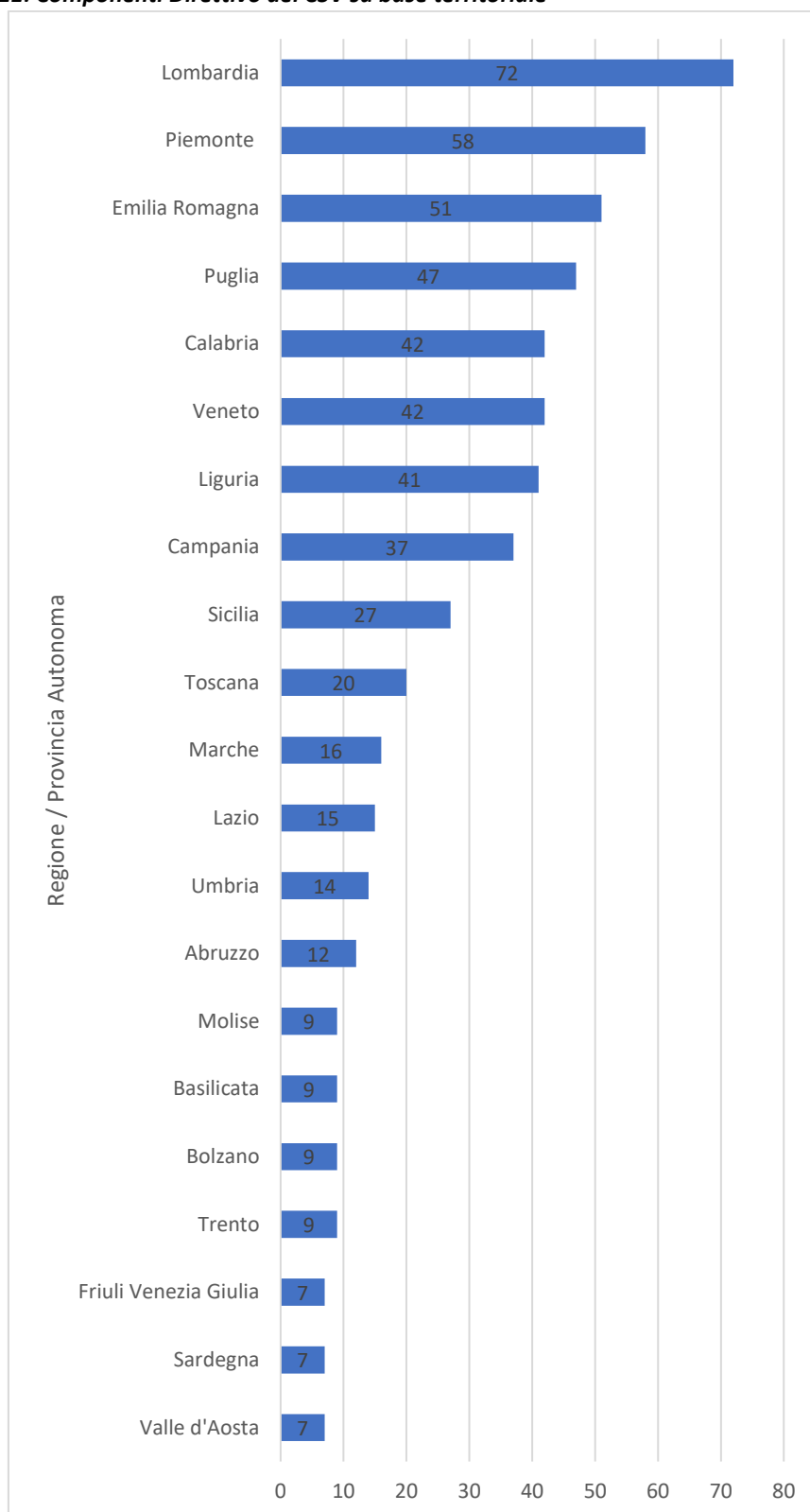


Grafico 11: Componenti Direttivo dei CSV su base territoriale



La tabella e il grafico seguenti riportano invece la consistenza della governance dal punto di vista della qualifica giuridica dell'ente di Terzo settore rappresentato dal consigliere e dell'eventuale espressione di rete associativa: su 551 componenti totali, il 21% è espressione di un ente di Terzo settore diverso dalle organizzazioni di volontariato e il 45% è espressione di un ente che è una rete associativa.

Dai dati emergono inoltre le seguenti osservazioni in linea con quelle della scorsa annualità:

- in Toscana si registra il Consiglio direttivo più numeroso, con i 20 componenti;
- i Consigli direttivi meno numerosi sono invece quelli dei CSV di Valle d'Aosta, Venezia, Vicenza, Napoli, Sardegna e Friuli Venezia Giulia (con 7 componenti ciascuno);
- nel direttivo del CSV Toscana si registra la percentuale più alta di componenti espressione di una rete associativa (75%);
- la percentuale più bassa di componenti espressione di rete si registra, invece, nel direttivo del CSV di Novara - VCO (10%);
- in undici CSV la totalità dei componenti del direttivo appartiene ad una OdV (Genova, La Spezia, Asti-Alessandria, Cuneo, Torino, Vercelli Biella, Padova Rovigo, Vicenza, Basilicata, Messina, Palermo);
- nei CSV di Milano, Insubria e Taranto la percentuale di componenti del direttivo espressione di OdV è minore del 50%.

Tabella 26: Consistenza ed espressione della governance dei CSV

n°	OTC	n°	AMBITO TERRITORIALE CSV	n° componenti Direttivo	di cui espressione di reti	% Reti su Tot	qualifica giuridica ente di appartenenza dei componenti					
							di cui ODV	%	di cui APS	%	di cui ALTRI ETS	%
1	Liguria	1	Genova	10	7	70,00%	10	100,00%	0	0,00%	0	0,00%
		2	Imperia - Savona	19	11	57,89%	14	73,68%	4	21,05%	1	5,26%
		3	La Spezia	12	4	33,33%	12	100,00%	0	0,00%	0	0,00%
tot. Liguria				41	22	53,66%	36	87,80%	4	9,76%	1	2,44%
2	Piemonte - Valle d'Aosta	4	Asti - Alessandria	9	2	22,22%	9	100,00%	0	0,00%	0	0,00%
		5	Cuneo	12	6	50,00%	12	100,00%	0	0,00%	0	0,00%
		6	Novara - VCO	10	1	10,00%	9	90,00%	0	0,00%	1	10,00%
		7	Torino	15	6	40,00%	15	100,00%	0	0,00%	0	0,00%
		8	Vercelli - Biella	12	6	50,00%	12	100,00%	0	0,00%	0	0,00%
		9	Valle d'Aosta	7	2	28,57%	5	71,43%	2	28,57%	0	0,00%
tot. Piemonte				58	21	36,21%	57	98,28%	0	0,00%	1	1,72%
tot. Valle d'Aosta				7	2	28,57%	5	71,43%	2	28,57%	0	0,00%
3	Lombardia	10	Bergamo	11	4	36,36%	6	54,55%	3	27,27%	2	18,18%
		11	Brescia	9	6	66,67%	5	55,56%	4	44,44%	0	0,00%
		12	Milano	11	7	63,64%	5	45,45%	4	36,36%	2	18,18%
		13	Insubria	11	8	72,73%	4	36,36%	7	63,64%	0	0,00%
		14	Lombardia sud	17	5	29,41%	15	88,24%	2	11,76%	0	0,00%
		15	Monza - Lecco - Sondrio	13	4	30,77%	9	69,23%	4	30,77%	0	0,00%
tot. Lombardia				72	34	47,22%	44	61,11%	24	33,33%	4	5,56%

n°	OTC	n°	AMBITO TERRITORIALE CSV	n° componenti Direttivo	di cui espressione di reti	% Reti su Tot	qualifica giuridica ente di appartenenza dei componenti					
							di cui ODV	%	di cui APS	%	di cui ALTRI ETS	%
4	Veneto	16	Belluno - Treviso	8	4	50,00%	7	87,50%	1	12,50%	0	0,00%
		17	Padova - Rovigo	11	8	72,73%	11	100,00%	0	0,00%	0	0,00%
		18	Venezia	7	5	71,43%	6	85,71%	0	0,00%	1	14,29%
		19	Verona	9	4	44,44%	8	88,89%	1	11,11%	0	0,00%
		20	Vicenza	7	2	28,57%	7	100,00%	0	0,00%	0	0,00%
tot. Veneto				42	23	54,76%	39	92,86%	2	4,76%	1	2,38%
5	Trento - Bolzano	21	Trento	9	3	33,33%	8	88,89%	1	11,11%	0	0,00%
		22	Bolzano	9	4	44,44%	7	77,78%	0	0,00%	2	22,22%
6	Emilia Romagna	23	Bologna	11	5	45,45%	9	81,82%	0	0,00%	2	18,18%
		24	Ferrara - Modena	13	3	23,08%	11	84,62%	2	15,38%	0	0,00%
		25	Emilia	12	8	66,67%	11	91,67%	1	8,33%	0	0,00%
		26	Romagna	15	6	40,00%	10	66,67%	5	33,33%	0	0,00%
tot. Emilia Romagna				51	22	43,14%	41	80,39%	8	15,69%	2	3,92%
7	Toscana	27	Toscana	20	15	75,00%	14	70,00%	6	30,00%	0	0,00%
8	Marche - Umbria	28	Marche	16	11	68,75%	11	68,75%	5	31,25%	0	0,00%
		29	Umbria	14	6	42,86%	7	50,00%	6	42,86%	1	7,14%
9	Lazio - Abruzzo	30	Lazio	15	7	46,67%	11	73,33%	4	26,67%	0	0,00%
		31	Abruzzo	12	4	33,33%	7	58,33%	0	0,00%	5	41,67%

n°	OTC	n°	AMBITO TERRITORIALE CSV	n° componenti Direttivo	di cui espressione di reti	% Reti su Tot	qualifica giuridica ente di appartenenza dei componenti					
							di cui ODV	%	di cui APS	%	di cui ALTRI ETS	%
10	Puglia - Basilicata	32	Bari - BAT	11	3	27,27%	8	72,73%	2	18,18%	1	9,09%
		33	Brindisi - Lecce	18	8	44,44%	13	72,22%	5	27,78%	0	0,00%
		34	Foggia - BAT	9	5	55,56%	6	66,67%	3	33,33%	0	0,00%
		35	Taranto	9	3	33,33%	3	33,33%	6	66,67%	0	0,00%
		36	Basilicata	9	5	55,56%	9	100,00%	0	0,00%	0	0,00%
tot. Puglia				47	19	40,43%	30	63,83%	16	34,04%	1	2,13%
tot. Basilicata				9	5	55,56%	9	100,00%	0	0,00%	0	0,00%
11	Calabria	37	Calabria centro	15	2	13,33%	9	60,00%	5	33,33%	1	6,67%
		38	Cosenza	16	5	31,25%	13	81,25%	1	6,25%	2	12,50%
		39	Reggio Calabria	11	4	36,36%	10	90,91%	1	9,09%	0	0,00%
tot. Calabria				42	11	26,19%	32	76,19%	7	16,67%	3	7,14%
12	Campania - Molise	40	Avellino - Benevento	12	4	33,33%	11	91,67%	1	8,33%	0	0,00%
		41	Caserta	9	1	11,11%	8	88,89%	1	11,11%	0	0,00%
		42	Napoli	7	5	71,43%	5	71,43%	2	28,57%	0	0,00%
		43	Salerno	9	3	33,33%	7	77,78%	2	22,22%	0	0,00%
		44	Molise	9	5	55,56%	8	88,89%	1	11,11%	0	0,00%
tot. Campania				37	13	35,14%	31	83,78%	6	16,22%	0	0,00%
tot. Molise				9	5	55,56%	8	88,89%	1	11,11%	0	0,00%

n°	OTC	n°	AMBITO TERRITORIALE CSV	n° componenti Direttivo	di cui espressione di reti	% Reti su Tot	qualifica giuridica ente di appartenenza dei componenti					
							di cui ODV	%	di cui APS	%	di cui ALTRI ETS	%
13	Sardegna	45	Sardegna	7	5	71,43%	5	71,43%	2	28,57%	0	0,00%
14	Sicilia	46	Catania - EN-RG-SR	9	2	22,22%	8	88,89%	1	11,11%	0	0,00%
		47	Messina	9	4	44,44%	9	100,00%	0	0,00%	0	0,00%
		48	Palermo - AG-CL-TP	9	5	55,56%	9	100,00%	0	0,00%	0	0,00%
tot. Sicilia				27	11	40,74%	26	96,30%	1	3,70%	0	0,00%
15	Friuli Venezia Giulia	49	Friuli Venezia Giulia	7	4	57,14%	5	71,43%	2	28,57%	0	0,00%
Totale				551	247	44,83%	433	78,58%	97	17,60%	21	3,81%
											118 (21,40%)	

Grafico 12: Componenti Direttivo espressione di reti associative

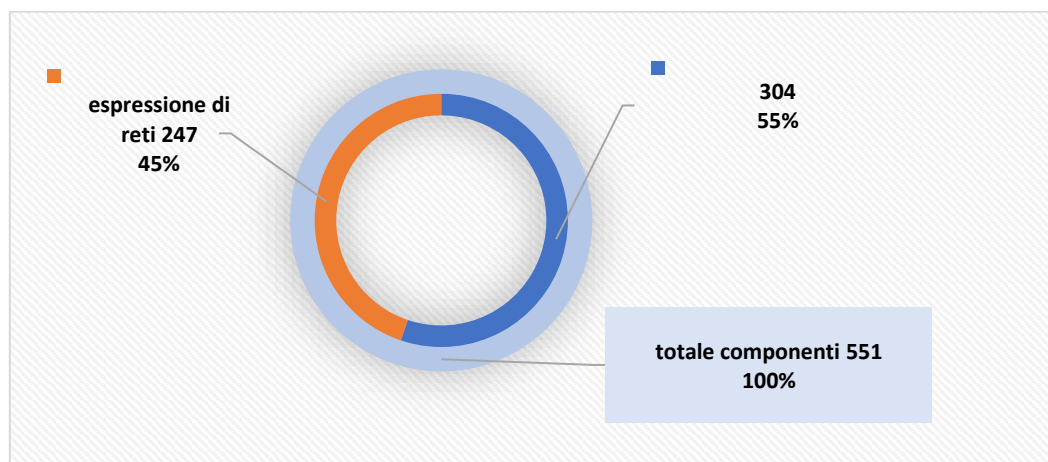


Tabella 27: Consistenza e anagrafica della governance dei CSV

n°	OTC	n°	AMBITO TERRITORIALE CSV	n° componenti Direttivo	di cui Uomini	% Uomini	di cui Donne	% Donne	♂ Età media	♀
1	Liguria	1	Genova	10	8	80,00%	2	20,00%	61	77
		2	Imperia - Savona	19	13	68,42%	6	31,58%	63	65
		3	La Spezia	12	10	83,33%	2	16,67%	69	62
tot. Liguria				41	31	75,61%	10	24,39%	64	67
2	Piemonte - Valle d'Aosta	4	Asti - Alessandria	9	6	66,67%	3	33,33%	65	68
		5	Cuneo	12	9	75,00%	3	25,00%	61	49
		6	Novara - VCO	10	9	90,00%	1	10,00%	63	50
		7	Torino	15	10	66,67%	5	33,33%	58	57
		8	Vercelli - Biella	12	8	66,67%	4	33,33%	61	63
		9	Valle d'Aosta	7	4	57,14%	3	42,86%	52	63
tot. Piemonte				58	42	72,41%	16	27,59%	61	59
tot. Valle d'Aosta				7	4	57,14%	3	42,86%	52	63
3	Lombardia	10	Bergamo	11	7	63,64%	4	36,36%	52	61
		11	Brescia	9	5	55,56%	4	44,44%	66	54
		12	Milano	11	6	54,55%	5	45,45%	59	62
		13	Insubria	11	8	72,73%	3	27,27%	60	53
		14	Lombardia sud	17	12	70,59%	5	29,41%	58	61
		15	Monza - Lecco - Sondrio	13	7	53,85%	6	46,15%	62	63
tot. Lombardia				72	45	62,50%	27	37,50%	59	60
4	Veneto	16	Belluno - Treviso	8	5	62,50%	3	37,50%	63	58
		17	Padova - Rovigo	11	7	63,64%	4	36,36%	65	66
		18	Venezia	7	5	71,43%	2	28,57%	64	50
		19	Verona	9	8	88,89%	1	11,11%	61	60
		20	Vicenza	7	3	42,86%	4	57,14%	72	65

FONDAZIONE ONC - Organismo Nazionale di Controllo sui Centri di Servizio per il Volontariato

Via Flaminia, 53 - 00196 Roma - Tel. 06 40412530 - C.F. 97975400587

segreteria generale@fondazioneonc.org - www.fondazioneonc.org

n°	OTC	n°	AMBITO TERRITORIALE CSV	n° componenti Direttivo	di cui Uomini	% Uomini	di cui Donne	% Donne	♂ Età media	♀
tot. Veneto				42	28	66,67%	14	33,33%	64	61
5	Trento - Bolzano	21	Trento	9	4	44,44%	5	55,56%	58	56
		22	Bolzano	9	7	77,78%	2	22,22%	50	55
6	Emilia Romagna	23	Bologna	11	7	63,64%	4	36,36%	62	57
		24	Ferrara - Modena	13	6	46,15%	7	53,85%	66	56
		25	Emilia	12	8	66,67%	4	33,33%	67	59
		26	Romagna	15	9	60,00%	6	40,00%	63	55
tot. Emilia Romagna				51	30	58,82%	21	41,18%	64	56
7	Toscana	27	Toscana	20	13	65,00%	7	35,00%	55	62
8	Marche - Umbria	28	Marche	16	12	75,00%	4	25,00%	55	56
		29	Umbria	14	11	78,57%	3	21,43%	68	59
9	Lazio - Abruzzo	30	Lazio	15	9	60,00%	6	40,00%	62	63
		31	Abruzzo	12	10	83,33%	2	16,67%	64	68
10	Puglia - Basilicata	32	Bari – BAT1	11	5	45,45%	6	54,55%	60	61
		33	Brindisi - Lecce	18	11	61,11%	7	38,89%	54	55
		34	Foggia – BAT2	9	7	77,78%	2	22,22%	53	37
		35	Taranto	9	3	33,33%	6	66,67%	57	64
		36	Basilicata	9	5	55,56%	4	44,44%	64	49
tot. Puglia				47	26	55,32%	21	44,68%	55	57
tot. Basilicata				9	5	55,56%	4	44,44%	64	49
11	Calabria	37	Calabria centro	15	11	73,33%	4	26,67%	59	58
		38	Cosenza	16	9	56,25%	7	43,75%	58	49
		39	Reggio Calabria	11	6	54,55%	5	45,45%	52	61
tot. Calabria				42	26	61,90%	16	38,10%	57	55

FONDAZIONE ONC - Organismo Nazionale di Controllo sui Centri di Servizio per il Volontariato

Via Flaminia, 53 - 00196 Roma - Tel. 06 40412530 - C.F. 97975400587

segreteria generale@fondazioneonc.org - www.fondazioneonc.org

n°	OTC	n°	AMBITO TERRITORIALE CSV	n° componenti Direttivo	di cui Uomini	% Uomini	di cui Donne	% Donne	♂ Età media	♀
12	Campania - Molise	40	Avellino - Benevento	12	11	91,67%	1	8,33%	56	60
		41	Caserta	9	5	55,56%	4	44,44%	59	61
		42	Napoli	7	5	71,43%	2	28,57%	56	33
		43	Salerno	9	8	88,89%	1	11,11%	58	35
		44	Molise	9	8	88,89%	1	11,11%	66	60
tot. Campania				37	29	78,38%	8	21,62%	57	50
tot. Molise				9	8	88,89%	1	11,11%	66	60
13	Sardegna	45	Sardegna	7	5	71,43%	2	28,57%	70	53
14	Sicilia	46	Catania - EN-RG-SR	9	8	88,89%	1	11,11%	56	54
		47	Messina	9	4	44,44%	5	55,56%	65	60
		48	Palermo - AG-CL-TP	9	5	55,56%	4	44,44%	55	51
tot. Sicilia				27	17	62,96%	10	37,04%	58	56
15	Friuli Venezia Giulia	49	Friuli Venezia Giulia	7	4	57,14%	3	42,86%	46	57
Totale				551	366	66,42%	185	33,58%	60	58
					di cui reti 178 (72%)		di cui reti 69 (28%)			

Dai dati emerge che, su un totale di 551 consiglieri, il 66% è di genere maschile e il 34% è di genere femminile; la differenza è in leggero calo rispetto l'annualità precedente, nella quale si registravano un 69% di uomini e un 31% di donne.

In particolare, la maggior presenza femminile si registra nei CSV di Vicenza, Trento, Ferrara-Modena, Bari, Taranto e Messina; l'età media si attesta su 60 anni per gli uomini e 58 per le donne, rispetto ai 59 anni dello scorso anno per entrambi i generi; l'età media più bassa tra le donne si registra nel direttivo del CSV di Napoli (33 anni), mentre l'età media più alta tra le donne si riscontra nel direttivo del CSV di Genova (77 anni); tra gli uomini, l'età media più bassa si registra nel CSV del Friuli Venezia Giulia (46 anni), quella più alta è tra i componenti del direttivo del CSV di Vicenza (72 anni).

FONDAZIONE ONC - Organismo Nazionale di Controllo sui Centri di Servizio per il Volontariato

Via Flaminia, 53 - 00196 Roma - Tel. 06 40412530 - C.F. 97975400587

segreteria@fondazioneonc.org - www.fondazioneonc.org

Grafico 13: Consistenza e genere componenti Direttivo dei CSV su base territoriale

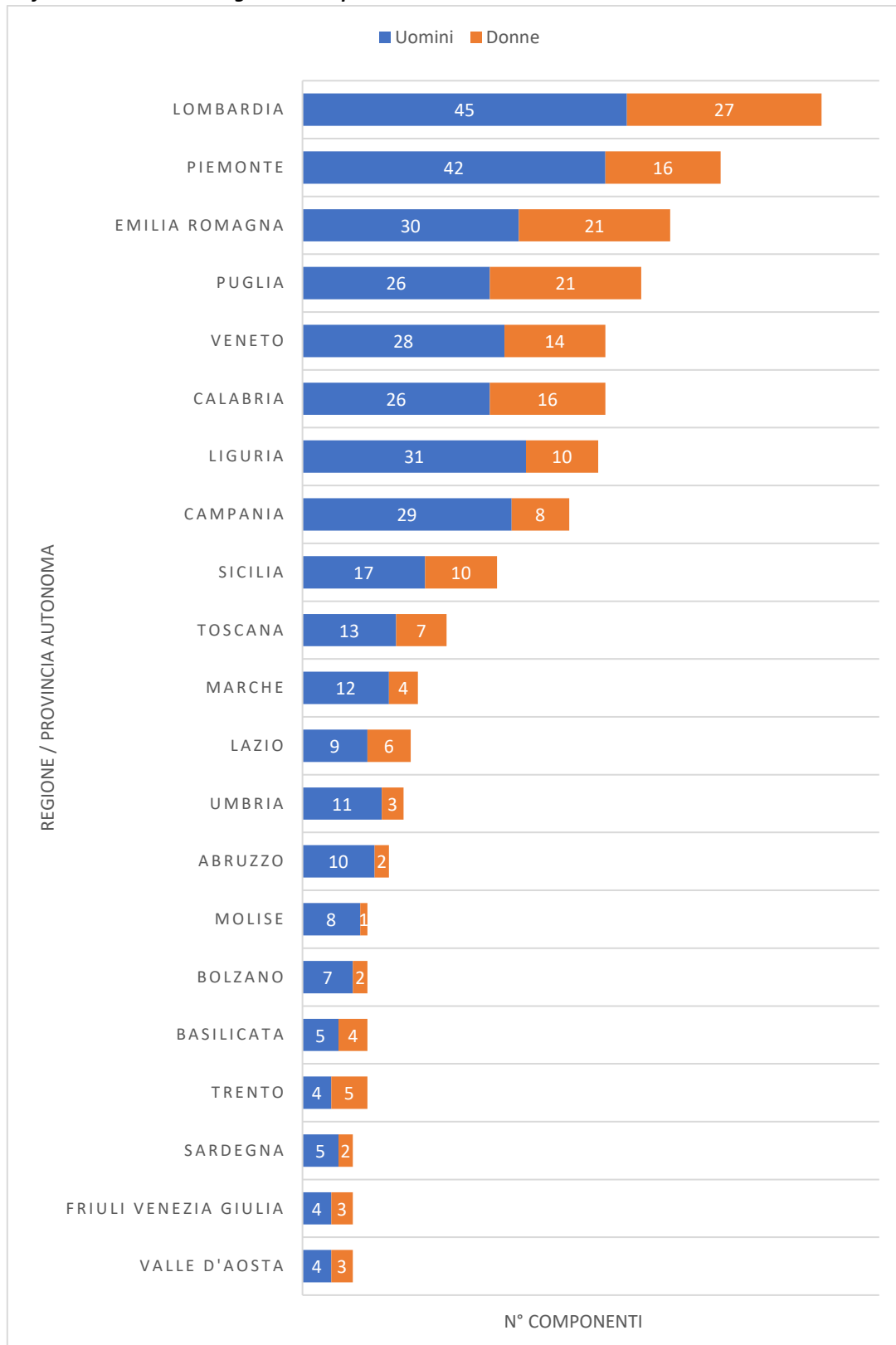
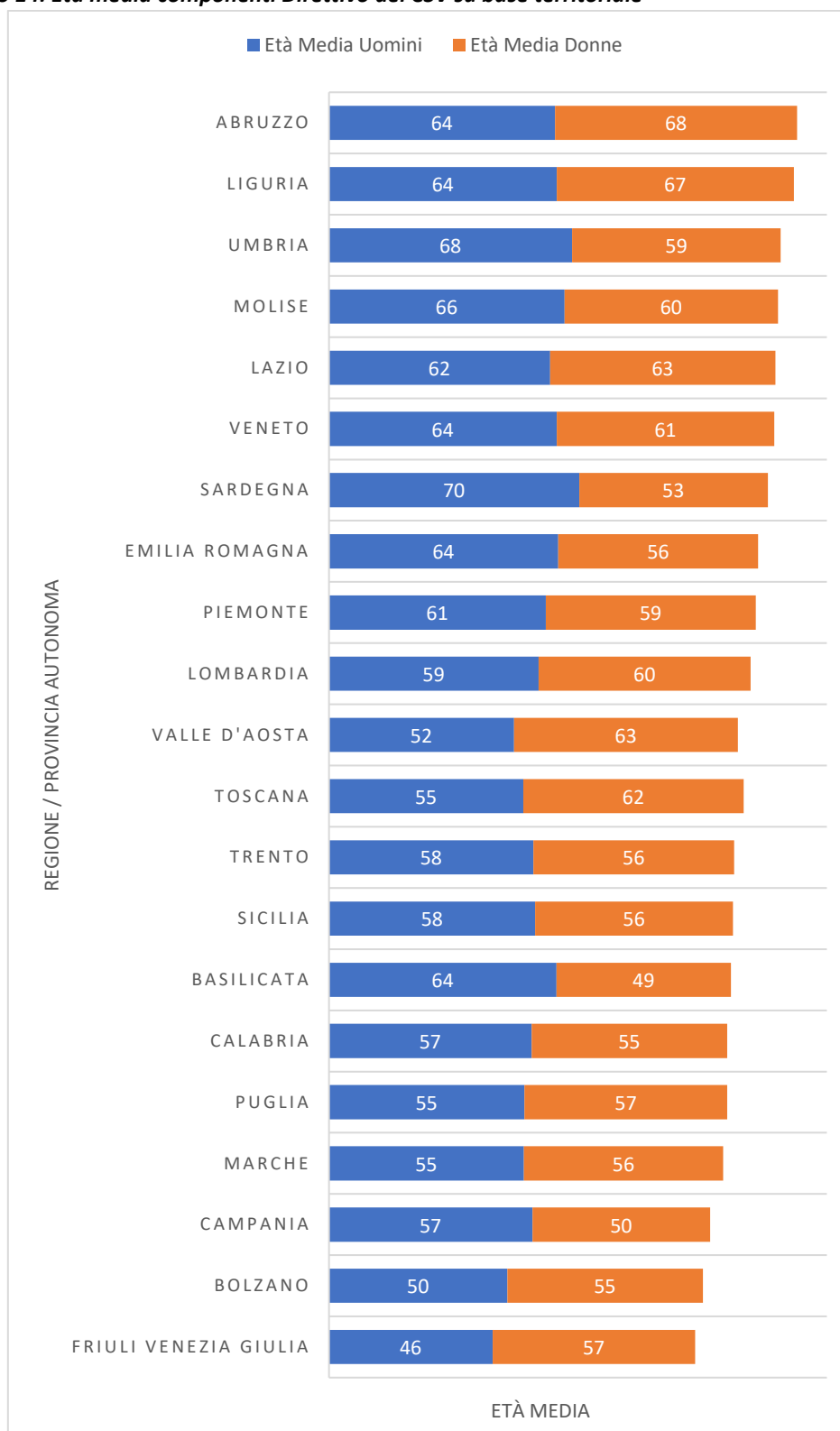


Grafico 14: Età media componenti Direttivo dei CSV su base territoriale



La tabella e il grafico seguenti, infine, riassumono le informazioni relative ai Presidenti dei Centri di servizio per il volontariato, rispetto al genere, all'età media e alla rappresentatività dell'ente di appartenenza: dei 49 Presidenti l'80% sono uomini e l'età media è di 61 anni; tra loro l'86% rappresenta organizzazioni di volontariato, mentre il 14% rispecchia un altro tipo di ente del Terzo settore, di cui il 10% APS, confermando il dato già rilevato nella composizione delle basi sociali e dei consigli direttivi.

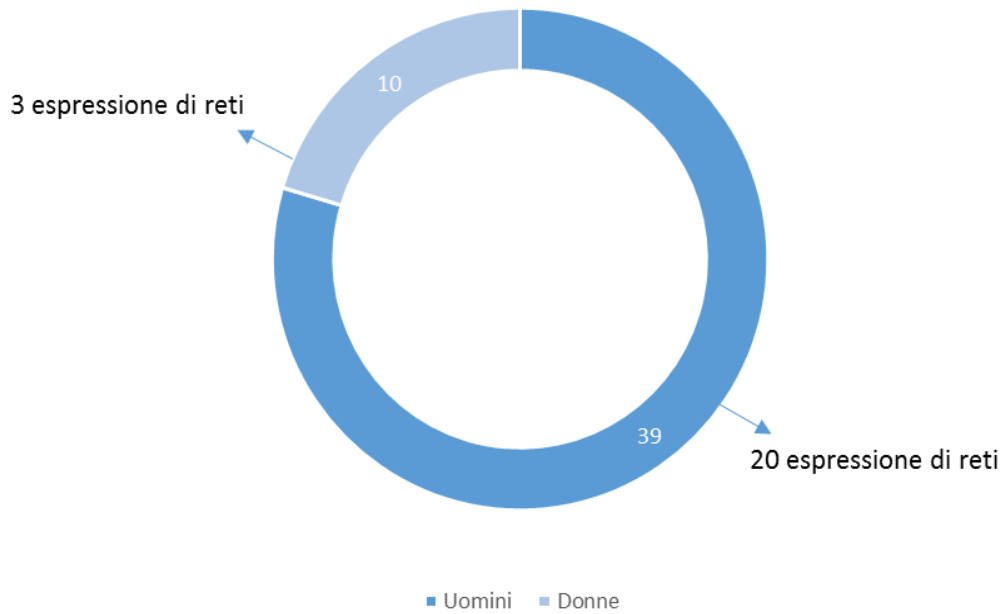
Il 47% dei Presidenti è inoltre espressione di una rete associativa: in particolare, dei 39 uomini, 20 sono espressione di una rete; delle 10 donne, invece, solo 3 sono espressione di rete associativa.

Tabella 28: Presidenti CSV

n°	OTC	n°	AMBITO TERRITORIALE CSV	Uomini	Donne	Età	Qualifica giuridica Ente	Espressione di reti
1	Liguria	1	Genova	x		51	ODV	x
		2	Imperia - Savona	x		46	APS	x
		3	La Spezia	x		56	ODV	
2	Piemonte - Valle d'Aosta	4	Asti - Alessandria		x	69	ODV	
		5	Cuneo	x		55	ODV	
		6	Novara - VCO	x		45	ODV	
		7	Torino	x		80	ODV	x
		8	Vercelli - Biella	x		69	ODV	
		9	Valle d'Aosta	x		62	ODV	x
3	Lombardia	10	Bergamo	x		51	ODV	x
		11	Brescia	x		46	ODV	
		12	Milano	x		61	ALTRO ETS	x
		13	Insubria	x		76	APS	x
		14	Lombardia sud		x	68	ODV	
		15	Monza - Lecco - Sondrio	x		70	ODV	
4	Veneto	16	Belluno - Treviso		x	46	ODV	
		17	Padova - Rovigo	x		54	ODV	x
		18	Venezia	x		74	ODV	x
		19	Verona	x		51	ODV	x
		20	Vicenza	x		70	ODV	x
5	Trento - Bolzano	21	Trento	x		72	ODV	
		22	Bolzano	x		47	ODV	x
6	Emilia Romagna	23	Bologna	x		85	ODV	
		24	Ferrara - Modena	x		65	ODV	
		25	Emilia		x	43	ODV	
		26	Romagna		x	51	ODV	
7	Toscana	27	Toscana	x		59	ODV	

n°	OTC	n°	AMBITO TERRITORIALE CSV	Uomini	Donne	Età	Qualifica giuridica Ente	Espressione di reti
8	Marche - Umbria	28	Marche	x		49	ODV	
		29	Umbria	x		70	APS	x
9	Lazio - Abruzzo	30	Lazio		x	68	ODV	
		31	Abruzzo	x		68	ALTRO ETS	x
10	Puglia - Basilicata	32	Bari – BAT1		x	64	ODV	x
		33	Brindisi - Lecce	x		60	ODV	
		34	Foggia – BAT2	x		67	ODV	
		35	Taranto	x		62	APS	
		36	Basilicata	x		74	ODV	x
11	Calabria	37	Calabria centro	x		79	ODV	
		38	Cosenza	x		62	ODV	
		39	Reggio Calabria	x		59	ODV	x
12	Campania - Molise	40	Avellino - Benevento	x		50	ODV	
		41	Caserta		x	55	ODV	
		42	Napoli	x		41	ODV	
		43	Salerno	x		63	ODV	x
		44	Molise	x		69	ODV	x
13	Sardegna	45	Sardegna		x	50	ODV	x
14	Sicilia	46	Catania - EN-RG-SR	x		43	ODV	
		47	Messina	x		57	ODV	x
		48	Palermo - AG-CL-TP		x	81	ODV	x
15	Friuli Venezia Giulia	49	Friuli Venezia Giulia	x		75	APS	x
Totale				39	10	61	ODV 42 (86%)	23
				79,59%	20,41%		APS 5 (10%)	46,94%
				di cui 20 di reti (51%)	di cui 3 di reti (30%)		ALTRO ETS 2 (4%)	

Grafico 15: Presidenti CSV



4.4.4. Organo di controllo interno dei CSV

L'organo di controllo è disciplinato dall'articolo 30 del Codice del Terzo settore. Per i Centri di servizio per il volontariato la nomina dell'organo di controllo è sempre obbligatoria, a prescindere dalle soglie dimensionali previste dall'articolo 30 del Codice del Terzo settore. Lo statuto dei CSV prevede infatti il diritto dell'OTC competente di nominare un componente dell'organo di controllo interno del CSV con funzioni di presidente e il diritto dei componenti di tale organo di assistere alle riunioni dell'organo di amministrazione del CSV, ai sensi dell'articolo 61, comma 1, lettera *k*) e dell'articolo 65, comma 5, lettera *e*) del *Codice*.

La tabella seguente riporta il numero di componenti e la durata del mandato dell'organo di controllo interno a ciascun CSV e i rinnovi dell'organo medesimo registrati nel corso del 2022.

Tabella 29: Organo di controllo interno dei CSV

n°	OTC	n°	Ambito territoriale CSV	n° componenti organo di controllo	Durata del mandato (anni o esercizi)	Rinnovo organo di controllo nel 2022
1	Liguria	1	Genova	3	4	/
		2	Savona - Imperia	3	3	/
		3	La Spezia	3	3	/
2	Piemonte - Valle d'Aosta	4	Asti - Alessandria	3	3	/
		5	Cuneo	3	3	/
		6	Novara - VCO	3	3	/
		7	Torino	3	3	28/10/2022
		8	Vercelli - Biella	3	3	/
		9	Valle d'Aosta	3	4	
3	Lombardia	10	Bergamo	3	3	/
		11	Brescia	3	3	30/04/2022
		12	Milano	3	3	/
		13	Insubria	3	3	/
		14	Lombardia sud	3	3	/
		15	Monza - Lecco - Sondrio	3	3	/

n°	OTC	n°	Ambito territoriale CSV	n° componenti organo di controllo	Durata del mandato (anni o esercizi)	Rinnovo organo di controllo nel 2022
4	Veneto	16	Belluno-Treviso	3	3	/
		17	Padova - Rovigo	3	3	/
		18	Venezia	3	3	08/10/2022
		19	Verona	3	4	/
		20	Vicenza	3	3	/
5	Trento - Bolzano	21	Trento	3	4	/
		22	Bolzano	3	3	/
6	Emilia Romagna	23	Bologna	3	3	/
		24	Ferrara - Modena	3	3	/
		25	Emilia	3	3	/
		26	Romagna	4	3	/
7	Toscana	27	Toscana	3	4	/
8	Marche - Umbria	28	Marche	3	4	23/12/2022
		29	Umbria	3	3	/
9	Lazio - Abruzzo	30	Lazio	3	3	24/06/2022
		31	Abruzzo	3	4	/
10	Puglia - Basilicata	32	Bari – BAT1	3	3	/
		33	Brindisi - Lecce	3	3	/
		34	Foggia – BAT2	3	3	20/01/2022
		35	Taranto	3	3	28/04/2022
		36	Basilicata	3	3	/
11	Calabria	37	Calabria centro	3	3	/
		38	Cosenza	3	3	/
		39	Reggio Calabria	3	3	/

n°	OTC	n°	Ambito territoriale CSV	n° componenti organo di controllo	Durata del mandato (anni o esercizi)	Rinnovo organo di controllo nel 2022
12	Campania - Molise	40	Avellino - Benevento	5	3	11/12/2022
		41	Caserta	3	3	26/03/2022
		42	Napoli	3	4	/
		43	Salerno	3	3	/
		44	Molise	3	4	/
13	Sardegna	45	Sardegna	3	3	/
14	Sicilia	46	Catania - EN-RG-SR	3	3	/
		47	Messina	3	3	/
		48	Palermo - AG-CL-TP	3	4	12/05/2022
15	Friuli Venezia Giulia	49	Friuli Venezia Giulia	3	4	/
Totale				154		

4.5. Attività e stato di CSVnet

CSVnet è l'associazione nazionale dei Centri di servizio per il volontariato: nata nel 2003 come Coordinamento nazionale, ad oggi è riconosciuta quale rete associativa di tutti i 49 CSV presenti sul territorio italiano³¹.

Secondo il proprio Statuto, aggiornato nel 2021 al fine di recepire le disposizioni del *Codice*, CSVnet si ispira ai principi di solidarietà, sussidiarietà, democrazia e pluralismo, ed assume a proprio riferimento la *Carta dei valori del volontariato* e la *Carta della Rappresentanza*.

L'Assemblea dei CSV soci di CSVnet elegge il Consiglio direttivo, che rimane in carica quattro anni; i componenti sono eletti come segue: in parte (uno per ogni regione o provincia autonoma) indicati dai

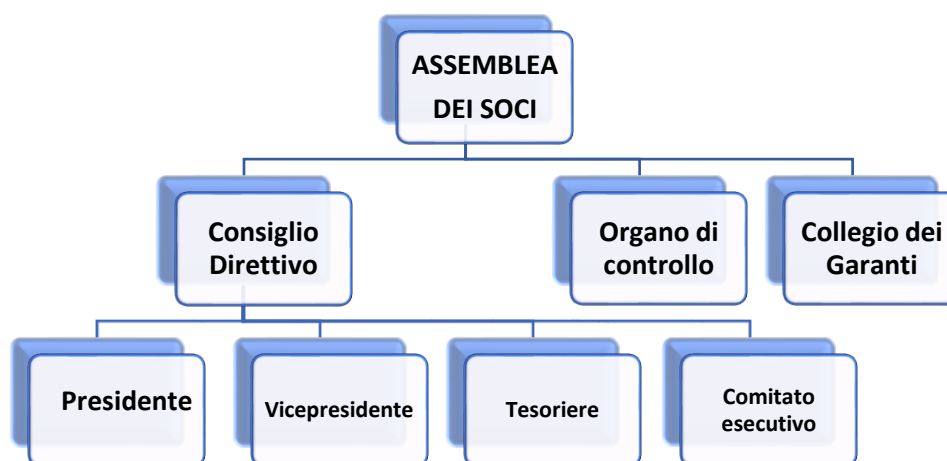
³¹ In qualità di associazione dei CSV più rappresentativa sul territorio nazionale in ragione del numero di CSV ad essa aderenti, CSVnet designa due componenti in seno al Consiglio di Amministrazione della Fondazione ONC (art. 64, c. 2, lett. b), CTS); cfr. § 2.1.1..

rispettivi CSV soci o, quando costituite, dalle Confederazioni regionali; in parte (cinque membri) tra quelli proposti da almeno quattro CSV soci, operanti in minimo tre regioni³².

Il Consiglio direttivo nomina, tra i suoi membri, i componenti del Comitato esecutivo ed elegge il Presidente, il Vicepresidente e il Tesoriere. L'Assemblea elegge, inoltre, il Collegio dei Garanti e l'Organo di controllo.

Da ottobre 2022, il Direttivo di CSVnet è composto da 22 consiglieri; il Comitato Esecutivo è composto da 7 membri; da giugno 2021, la carica di Presidente è ricoperta da Chiara Tommasini.

Grafico 16: Organi CSVnet



La sede di CSVnet è a Roma e la struttura organizzativa può contare su otto dipendenti, di cui un uomo e sette donne, tra i 30 e i 50 anni³³. Dal 2021 il direttore è Alessandro Seminati; collaborano inoltre stabilmente 16 risorse professionali, di cui nove dipendenti di otto CSV, per progetti di interesse nazionale.

Ai sensi dell'articolo 62, comma 7 del Codice del Terzo settore, per l'annualità 2022 l'ONC ha attribuito a CSVnet una quota del finanziamento stabile triennale, per un totale di euro 900.000, destinata alla realizzazione di *servizi strumentali ai CSV o di attività di promozione del volontariato che possono più efficacemente compiersi su scala nazionale*.

³² CSVnet, *Bilancio Sociale 2021* (<https://csvnet.it/csvnet/documenti-istituzionali>).

³³ CSVnet, *Bilancio sociale 2021*.

Le attività di CSVnet, riconducibili alle tipologie di servizi individuate dall'articolo 63, comma 2 del *Codice*, sono volte a favorire lo scambio di competenze ed esperienze tra Centri, rafforzare la cooperazione tra CSV, fornire strumenti operativi e servizi prevalentemente di formazione e consulenza.

CSVnet realizza il *Report annuale delle attività dei CSV* che fornisce un resoconto sulla gestione dei CSV, sulle risorse economiche e sui servizi erogati ai volontari e agli enti di Terzo settore.

CSVnet svolge inoltre attività di ricerca sul non profit anche grazie alla collaborazione con l'Istat.

In particolare, per quanto riguarda la programmazione per il 2022, tenuto conto anche degli *Indirizzi strategici* dell'ONC, CSVnet ha individuato quattro principali finalità da perseguire³⁴:

1. far diventare CSVnet una vera e propria piattaforma culturale e collaborativa per tutti i Centri di servizio, capace di reagire ai profondi cambiamenti legati al loro nuovo assetto e alle nuove dinamiche socioeconomiche che, soprattutto a seguito della pandemia, animano il contesto di riferimento in cui essi operano;
2. implementare la formazione in modo che sia sempre più capillare e condivisa, correlata ai bisogni dei centri di servizio e che valorizzi le competenze che arrivano dai territori;
3. sostenere i processi di digitalizzazione dei CSV e degli ETS;
4. costruire una vera comunità di pratica e di pensiero per massimizzare idee e prospettive attraverso il confronto e riattivare la partecipazione alla vita del sistema.

Da tali finalità sono scaturite le quattro direttrici di riferimento per la programmazione 2022:

1. **Formazione:** per consolidare le competenze e fornire strumenti per avviare processi di crescita della visione strategica dei CSV, coordinandosi con i territori e favorendo lo scambio tra CSV;
2. **Digitalizzazione:** per valorizzare strumenti e tecnologie di sistema che aiutino CSV ed ETS a concentrarsi sulla loro mission, oltre ad essere strumento di relazione;
3. **Community e comunità:** per connettere conoscenze, progetti e azioni, creando spazi e significati di partecipazione e di rappresentanza (tra CSVnet e CSV; tra CSV, tra il sistema dei CSV e soggetti diversi della comunità, tra CSVnet e i soggetti nazionali);
4. **Sostenibilità:** per rafforzare il ruolo dei CSV e del volontariato nei sistemi territoriali, intesa a livello integrale (economica, culturale, generazionale), anche in un'ottica di sviluppo delle opportunità extra FUN.

³⁴ CSVnet, Programmazione 2022 (<https://csvnet.it/csvnet/documenti-istituzionali>).

Nella programmazione 2022 le quattro direttrici si intersecano con gli stakeholders di missione di CSVnet: il “sistema CSV”, il Volontariato e Terzo settore, le Istituzioni, la collettività.

Nella tabella che segue sono evidenziate le principali azioni programmate nel 2022 rivolte al “sistema CSV”.

Tabella 30: Programmazione 2022 CSVnet per CSV

1. Formazione	2. Digitalizzazione	3. Community e comunità	4. Sostenibilità
Formazione per la governance dei CSV	Gestionale CSV - in cammino verso il front- end	Comunità di pratiche delle aree consulenza e formazione dei CSV	Definizione di contratti favorevoli a livello nazionale
Formazione, consulenza e accompagnamento ai CSV su contabilità e bilancio	Software per la rendicontazione economica	Promozione del volontariato nelle scuole e nelle università	Monitoraggio legislativo e attività
Formazione, consulenza e accompagnamento ai CSV su rendicontazione sociale e programmazione	Strumenti per la comunicazione e formazione a distanza	Servizio civile universale	
Formazione partecipata per referenti aree di Consulenza CSV	VeryFico - gli strumenti digitali del terzo settore ³⁵	Community dei comunicatori dei CSV	
Accompagnamento e supporto ai coordinamenti regionali e alle confederazioni di CSV		CSVnet in Europa	
		Analisi delle politiche di gestione del personale dei CSV	

Di seguito sono infine riportati alcuni tra i principali strumenti operativi realizzati da CSVnet per i Centri³⁶.

- Il software *Gestionale*, ideato per la rilevazione dei servizi, nell’ottica di rispondere a quanto indicato dal Codice del Terzo settore in tema di rendicontazione sociale e qualità. Il software *Gestionale* ha diversi livelli di utilizzo, alcuni CSV utilizzano il software in maniera avanzata o completa, alcuni a livello base.

A dicembre 2022 tutti i CSV hanno utilizzato il *Gestionale* per la presentazione della programmazione 2023 a OTC/ONC.

³⁵ Il software VeryFico è stato ideato per gli ETS di piccole/medie dimensioni per la gestione completa gli organi sociali e i libri sociali, per la contabilità per cassa e per redigere il rendiconto per cassa annuale previsto dal CTS; cfr. CSVnet, *Bilancio sociale 2021* (<https://csvnet.it/csvnet/documenti-istituzionali>).

³⁶ CSVnet, *Bilancio sociale 2021*.

- Il software *Sic et Simpliciter*, che permette ai CSV la tenuta della contabilità e la rendicontazione economica delle attività realizzate.
- My CSV: un'area riservata attraverso cui i Centri possono dialogare direttamente con CSVnet ed effettuare in autonomia alcune operazioni come le richieste di consulenza, le iscrizioni ai corsi e agli incontri, nonché aggiornare i propri dati.
- GLUO: piattaforma digitale collaborativa nata da un'idea del CSV Friuli Venezia Giulia, pensata per i volontari e per gli Enti del terzo settore, ma aperta anche a cittadini, aziende e pubblica amministrazione. La piattaforma permette di cercare o offrire collaborazioni e iniziative, di condividere spazi, attrezzature e consulenze.
- La piattaforma culturale *Vdossier*: piattaforma digitale e magazine di approfondimento, discussione e condivisione sui temi legati al Volontariato, Terzo Settore, Bene Comune.
- Il distacco a CSVnet di personale dei CSV: CSVnet si avvale della collaborazione di personale dipendente di alcuni CSV per progetti di carattere nazionale.

La tabella seguente illustra il livello di fruizione da parte dei CSV dei suddetti strumenti.

Tabella 31: Strumenti CSVnet per CSV

n°	AMBITO TERRITORIALE OTC	n°	AMBITO TERRITORIALE CSV	Strumenti					
				Gestionale	SIC	My CSV	Gluo	V Dossier	distacco personale
1	Liguria	1	Genova	<input checked="" type="checkbox"/>	<input checked="" type="checkbox"/>	<input checked="" type="checkbox"/>	<input checked="" type="checkbox"/>		
		2	Imperia - Savona	<input checked="" type="checkbox"/>					
		3	La Spezia	<input checked="" type="checkbox"/>	<input checked="" type="checkbox"/>				
2	Piemonte - Valle d'Aosta	4	Asti - Alessandria	<input checked="" type="checkbox"/>	<input checked="" type="checkbox"/>				
		5	Cuneo	<input checked="" type="checkbox"/>	<input checked="" type="checkbox"/>				
		6	Novara - VCO	<input checked="" type="checkbox"/>	<input checked="" type="checkbox"/>	<input checked="" type="checkbox"/>			
		7	Torino	<input checked="" type="checkbox"/>	<input checked="" type="checkbox"/>	<input checked="" type="checkbox"/>	<input checked="" type="checkbox"/>		
		8	Vercelli - Biella	<input checked="" type="checkbox"/>	<input checked="" type="checkbox"/>	<input checked="" type="checkbox"/>	<input checked="" type="checkbox"/>		
		9	Valle d'Aosta	<input checked="" type="checkbox"/>	<input checked="" type="checkbox"/>				
3	Lombardia	10	Bergamo	<input checked="" type="checkbox"/>	<input checked="" type="checkbox"/>	<input checked="" type="checkbox"/>	<input checked="" type="checkbox"/>		
		11	Brescia	<input checked="" type="checkbox"/>	<input checked="" type="checkbox"/>	<input checked="" type="checkbox"/>	<input checked="" type="checkbox"/>		
		12	Milano	<input checked="" type="checkbox"/>	<input checked="" type="checkbox"/>	<input checked="" type="checkbox"/>	<input checked="" type="checkbox"/>	<input checked="" type="checkbox"/>	
		13	Insubria	<input checked="" type="checkbox"/>	<input checked="" type="checkbox"/>	<input checked="" type="checkbox"/>	<input checked="" type="checkbox"/>		<input checked="" type="checkbox"/>
		14	Lombardia sud	<input checked="" type="checkbox"/>	<input checked="" type="checkbox"/>	<input checked="" type="checkbox"/>	<input checked="" type="checkbox"/>		<input checked="" type="checkbox"/>
		15	Monza - Lecco - Sondrio	<input checked="" type="checkbox"/>	<input checked="" type="checkbox"/>	<input checked="" type="checkbox"/>	<input checked="" type="checkbox"/>		

n°	AMBITO TERRITORIALE OTC	n°	AMBITO TERRITORIALE CSV	Strumenti					
				Gestionale	SIC	My CSV	Glucio	V Dossier	distacco personale
4	Veneto	16	Belluno - Treviso	<input checked="" type="checkbox"/>	<input checked="" type="checkbox"/>				
		17	Padova - Rovigo	<input checked="" type="checkbox"/>	<input checked="" type="checkbox"/>	<input checked="" type="checkbox"/>		<input checked="" type="checkbox"/>	
		18	Venezia	<input checked="" type="checkbox"/>	<input checked="" type="checkbox"/>	<input checked="" type="checkbox"/>			
		19	Verona	<input checked="" type="checkbox"/>	<input checked="" type="checkbox"/>	<input checked="" type="checkbox"/>	<input checked="" type="checkbox"/>		<input checked="" type="checkbox"/>
		20	Vicenza	<input checked="" type="checkbox"/>	<input checked="" type="checkbox"/>				
5	Trento - Bolzano	21	Trento	<input checked="" type="checkbox"/>	<input checked="" type="checkbox"/>	<input checked="" type="checkbox"/>	<input checked="" type="checkbox"/>		<input checked="" type="checkbox"/>
		22	Bolzano	<input checked="" type="checkbox"/>					
6	Emilia Romagna	23	Bologna	<input checked="" type="checkbox"/>	<input checked="" type="checkbox"/>	<input checked="" type="checkbox"/>	<input checked="" type="checkbox"/>	<input checked="" type="checkbox"/>	
		24	Ferrara - Modena	<input checked="" type="checkbox"/>	<input checked="" type="checkbox"/>		<input checked="" type="checkbox"/>		
		25	Emilia	<input checked="" type="checkbox"/>	<input checked="" type="checkbox"/>				
		26	Romagna	<input checked="" type="checkbox"/>	<input checked="" type="checkbox"/>	<input checked="" type="checkbox"/>	<input checked="" type="checkbox"/>	<input checked="" type="checkbox"/>	<input checked="" type="checkbox"/>
7	Toscana	27	Toscana	<input checked="" type="checkbox"/>	<input checked="" type="checkbox"/>	<input checked="" type="checkbox"/>	<input checked="" type="checkbox"/>		
8	Marche - Umbria	28	Marche	<input checked="" type="checkbox"/>	<input checked="" type="checkbox"/>	<input checked="" type="checkbox"/>	<input checked="" type="checkbox"/>	<input checked="" type="checkbox"/>	
		29	Umbria	<input checked="" type="checkbox"/>	<input checked="" type="checkbox"/>				
9	Lazio - Abruzzo	30	Lazio	<input checked="" type="checkbox"/>	<input checked="" type="checkbox"/>	<input checked="" type="checkbox"/>		<input checked="" type="checkbox"/>	<input checked="" type="checkbox"/>
		31	Abruzzo	<input checked="" type="checkbox"/>	<input checked="" type="checkbox"/>			<input checked="" type="checkbox"/>	<input checked="" type="checkbox"/>
10	Puglia - Basilicata	32	Bari - BAT	<input checked="" type="checkbox"/>	<input checked="" type="checkbox"/>	<input checked="" type="checkbox"/>			
		33	Brindisi - Lecce	<input checked="" type="checkbox"/>	<input checked="" type="checkbox"/>		<input checked="" type="checkbox"/>		
		34	Foggia - BAT	<input checked="" type="checkbox"/>	<input checked="" type="checkbox"/>				
		35	Taranto	<input checked="" type="checkbox"/>	<input checked="" type="checkbox"/>	<input checked="" type="checkbox"/>			
		36	Basilicata	<input checked="" type="checkbox"/>			<input checked="" type="checkbox"/>		
11	Calabria	37	Calabria centro	<input checked="" type="checkbox"/>	<input checked="" type="checkbox"/>				
		38	Cosenza	<input checked="" type="checkbox"/>	<input checked="" type="checkbox"/>				
		39	Reggio Calabria	<input checked="" type="checkbox"/>	<input checked="" type="checkbox"/>				
12	Campania - Molise	40	Avellino - Benevento	<input checked="" type="checkbox"/>	<input checked="" type="checkbox"/>				
		41	Caserta	<input checked="" type="checkbox"/>	<input checked="" type="checkbox"/>	<input checked="" type="checkbox"/>			
		42	Napoli	<input checked="" type="checkbox"/>	<input checked="" type="checkbox"/>	<input checked="" type="checkbox"/>	<input checked="" type="checkbox"/>		
		43	Salerno	<input checked="" type="checkbox"/>	<input checked="" type="checkbox"/>				
		44	Molise	<input checked="" type="checkbox"/>	<input checked="" type="checkbox"/>	<input checked="" type="checkbox"/>	<input checked="" type="checkbox"/>		
13	Sardegna	45	Sardegna	<input checked="" type="checkbox"/>					
14	Sicilia	46	Catania - EN-RG-SR	<input checked="" type="checkbox"/>	<input checked="" type="checkbox"/>		<input checked="" type="checkbox"/>		
		47	Messina	<input checked="" type="checkbox"/>	<input checked="" type="checkbox"/>	<input checked="" type="checkbox"/>	<input checked="" type="checkbox"/>	<input checked="" type="checkbox"/>	
		48	Palermo - AG-CL-TP	<input checked="" type="checkbox"/>	<input checked="" type="checkbox"/>	<input checked="" type="checkbox"/>	<input checked="" type="checkbox"/>	<input checked="" type="checkbox"/>	
15	Friuli Venezia Giulia	49	Friuli Venezia Giulia	<input checked="" type="checkbox"/>	<input checked="" type="checkbox"/>	<input checked="" type="checkbox"/>	<input checked="" type="checkbox"/>		<input checked="" type="checkbox"/>
n. CSV fruitori del servizio al 31.12.2022				49	45	27	24	9	8
fruitori dal 2022									

CONCLUSIONI

Il 2022 è stato il quarto anno di attività dalla costituzione dell'ONC, il cui insediamento è avvenuto a maggio del 2018³⁷. In questi primi anni, la Fondazione ha svolto numerose funzioni in conformità del Codice del Terzo settore e delle disposizioni del proprio Statuto, a partire dall'amministrazione del FUN: l'ONC deve infatti garantire il corretto funzionamento e utilizzo delle risorse in modo da assicurare il finanziamento stabile dei CSV.

Quanto previsto dalla normativa è stato sempre garantito, mantenendo un livello costante di erogazione delle risorse e di servizi al volontariato da parte dei Centri, anche nella fase di transizione determinata dall'entrata in vigore, e conseguente attuazione, del Codice del Terzo settore.

Nella fase di passaggio dalla precedente normativa alla nuova, l'ONC ha seguito, tra l'altro, la ricognizione delle procedure di liquidazione dei preesistenti Comitati di Gestione, recuperando tutte le risorse residue dalla pregressa gestione, che sono confluite nel FUN mantenendo il vincolo di destinazione territoriale.

Nel complesso, in questi quattro anni, la Fondazione ha erogato quasi 200 milioni di euro, messi a disposizione del volontariato italiano per gli scopi previsti dalla legge; ha garantito la costante determinazione delle risorse per il "sistema CSV", stabilendone la ripartizione territoriale; ha provveduto, attraverso i propri OTC, ad ammettere a finanziamento le programmazioni annuali di tutti i CSV, garantendo la continuità dei servizi resi a favore del volontariato nazionale.

Ripercorrendo le principali tappe dal 2018 ad oggi, a qualche mese dalla sua costituzione, l'ONC ha preso una delle più significative delibere in tema di accreditamento dei Centri di servizio: il 10 ottobre del 2018, la Fondazione ha infatti ridotto il numero dei CSV da 65 a 49 complessivi - compreso il CSV Alto Adige di nuova istituzione -, ai sensi dell'articolo 61 del Codice del Terzo settore, attenendosi a specifici criteri, legati sia alle esigenze territoriali del volontariato sia a quelle di contenimento dei costi.

Nelle prime due annualità, la Fondazione ha supportato il processo di costituzione e insediamento degli uffici territoriali, i quindici OTC, per una più rapida attuazione della normativa e per la propria autonomia operativa; attraverso gli OTC ha inoltre provveduto alla nomina di tutti i presidenti dell'organo di controllo interno dei CSV.

³⁷ Cfr. § 2.1..

Nel corso del 2019, tutti i CSV dei territori interessati dai processi di fusione o aggregazione avevano già avviato i percorsi di fusione necessari e, al 31 dicembre di quell'anno, quattro unificazioni su dieci erano già state completate, con effetti a partire dal 1° gennaio 2020. Nelle due annualità successive, tutti i processi si sono conclusi e grande è stato l'impatto di tali unificazioni su molti territori, anche limitrofi.

Al 31 dicembre 2022, si è concluso il processo di accreditamento dei 49 CSV, che sono stati iscritti nell'Elenco nazionale, istituito dalla Fondazione stessa e reso pubblico ai sensi dell'articolo 64, comma 5, lettera j) del *Codice*; l'ONC ha inoltre seguito il passaggio al RUNTS dei Centri che, ad oggi, risultano tutti regolarmente iscritti come OdV o come altro Ente di Terzo settore.

L'annualità presa in esame nella presente Relazione è stata inoltre la prima del triennio 2022-2024, a cui si riferiscono gli *Indirizzi strategici generali*, pubblicati nel 2021 dall'ONC, e ha rappresentato quindi il primo vero e proprio momento di attuazione delle linee strategiche definite dall'ONC in merito alle attività dei CSV, rispetto ai servizi da rendere al volontariato attraverso le risorse del FUN.

Il recepimento di tali indicazioni da parte dei CSV – anche grazie al rilevante lavoro sul territorio portato avanti dagli OTC – sta consentendo di implementare i processi di sviluppo e di introdurre efficaci elementi innovativi, che porteranno nel tempo a risparmi strutturali, anche in ciascun CSV.

Fondamentale, all'interno di questo quadro, il ruolo di CSVnet, l'organizzazione più rappresentativa dei Centri di servizio. Il lavoro degli ultimi anni di CSVnet ha caratterizzato il profilo dell'ente stesso, grazie a un livello crescente di attenzione e attività nel campo della fornitura di servizi ad alto valore aggiunto (come ad esempio la piattaforma digitale del *Gestionale CSV*) e come centrale di acquisti. Lo stato di avanzamento del lavoro di CSVnet è oggi notevole e forti sono le ricadute sulla rete dei CSV: molto è stato ottenuto in termini di digitalizzazione, formazione manageriale, centralizzazione di servizi, verifica dei bilanci preventivi e consuntivi dei CSV.

Economie significative derivano dunque da queste proficue iniziative, in applicazione concreta dei principi previsti dall'articolo 63, comma 3 del Codice del Terzo settore e, in particolare, dei principi di integrazione ed economicità.

Le funzioni di indirizzo e controllo dei Centri di servizio per il volontariato da parte dell'ONC sono state svolte nel rispetto della normativa e ispirandosi ai principi di efficacia, efficienza ed economicità, affinché i Centri stessi potessero adeguatamente perseguire il compito affidato loro dal Codice del Terzo settore. L'intenzione è quindi quella di proseguire in tal senso, nell'interesse primario del volontariato nazionale, mediante modalità operative trasparenti e imparziali.

RIFERIMENTI BIBLIOGRAFICI

Fonti normative

L. 6 giugno 2016 n. 106 Delega al Governo per la riforma del Terzo settore (G.U. n. 141 del 18 giugno 2016)

D.lgs. 3 luglio 2017 n. 117 recante Codice Terzo Settore (G.U. n. 179 del 2 agosto 2017)

D.lgs. 3 agosto 2018 n. 105 (G.U. n. 210 del 10 settembre 2018)

D.M. 19 gennaio 2018 n. 6 (G.U. n. 104 del 7 maggio 2018)

Sentenza Corte Costituzionale n. 185 del 25 settembre 2018 (G.U. 1a serie speciale n. 41 del 17 ottobre 2018)

D.M. 4 maggio 2018 n. 56 (G.U. n. 163 del 16 luglio 2018)

D.M. 4 ottobre 2019 n. 135

D.M. 15 settembre 2020 n. 106 (G.U. n. 251 del 21 ottobre 2020)

Sentenza Corte Costituzionale n. 131 del 20 maggio 2020 (G.U. 1a serie speciale n. 27 del 1° luglio 2020)

D.M. 10 agosto 2021 n. 172

D.D. 26 ottobre 2021 n. 561

D.M. 11 marzo 2022 n. 44

Decreti ministeriali di costituzione e aggiornamento degli OTC:

D.M. 28 maggio 2019 n. 56 (pubblicato sul sito MLPS il 25 giugno 2019), Costituzione OTC Lombardia, aggiornato con D.M. 18 dicembre 2019 n. 194 e D.M. 6 marzo 2020 n. 41; Rinnovo OTC, D.M. 4 agosto 2022 n. 145;

D.M. 28 maggio 2019 n. 57 (pubblicato sul sito del MLPS del 25 giugno 2019), Costituzione OTC Calabria, aggiornato con D.M. 6 ottobre 2021 n.195;

D.M. 28 maggio 2019 n. 58 (pubblicato sul sito del MLPS del 25 giugno 2019), Costituzione OTC Emilia Romagna, aggiornato con D.M.22 luglio 2020 n. 86 e D.M del 2 luglio 2021 n. 149;

D.M. 28 maggio 2019 n. 59 (pubblicato sul sito del MLPS del 25 giugno 2019), Costituzione OTC Friuli Venezia Giulia, aggiornato con D.M. 7 luglio 2020 n. 81; Rinnovo OTC, D.M. 23 novembre 2022 n. 203;

D.M. 28 maggio 2019 n. 60 (pubblicato sul sito del MLPS del 25 giugno 2019), Costituzione OTC Liguria, aggiornato con D.M. 2 luglio 2020 n. 73 e D.M. 11 giugno 2021 n. 134; Rinnovo OTC, D.M. 22 settembre 2022 n. 162;

D.M. 28 maggio 2019 n. 61 (pubblicato sul sito del MLPS del 25 giugno 2019), Costituzione OTC Sicilia, aggiornato con D.M. 30 marzo 2021 n. 65;

FONDAZIONE ONC - Organismo Nazionale di Controllo sui Centri di Servizio per il Volontariato
Via Flaminia, 53 - 00196 Roma - Tel. 06 40412530 - C.F. 97975400587
segreteria@fondazioneonc.org - www.fondazioneonc.org

D.M. 28 maggio 2019 n. 62 (pubblicato sul sito del MLPS del 25 giugno 2019), Costituzione OTC Toscana, aggiornato con D.M.30 ottobre 2020 n. 126 e D.M del 30 aprile 2021 n. 106;

D.M. 23 luglio 2019 n. 87 (pubblicato sul sito del MLPS del 24 luglio 2019), Costituzione OTC Lazio e Abruzzo;

D.M. 23 luglio 2019 n. 88 (pubblicato sul sito del MLPS del 24 luglio 2019), Costituzione OTC Piemonte e Valle d'Aosta, aggiornato con D.M. 30 gennaio 2020 n. 18 e D.M. 30 marzo 2021 n. 64;

D.M. 27 settembre 2019 n. 126 (pubblicato sul sito del MLPS del 22 gennaio 2020), Costituzione OTC Marche e Umbria, aggiornato con D.M. 26 maggio 2021 n. 124;

D.M. 27 settembre 2019 n. 127 (pubblicato sul sito del MLPS del 22 gennaio 2020), Costituzione OTC Campania e Molise, aggiornato con D.M. 6 marzo 2020 n. 40; Rinnovo OTC, D.M. 9 novembre 2021 n. 216; aggiornato con D.M. 1 marzo 2022 n. 37 e D.M. 30 giugno 2022 n. 118;

D.M. 27 settembre 2019 n. 129 (pubblicato sul sito del MLPS del 22 gennaio 2020), Costituzione OTC Veneto, aggiornato con D.M. 11 ottobre 2019 n. 144, D.M. 7 luglio 2020 n. 80 e D.M. 31 marzo 2022 n. 68;

D.M. 27 settembre 2019 n. 130 (pubblicato sul sito del MLPS il 2 ottobre 2019), Costituzione OTC Trento e Bolzano;

D.M. 11 ottobre 2019 n. 143 (pubblicato sul sito del MLPS il 16 ottobre 2019), Costituzione OTC Sardegna;

D.M. 15 dicembre 2020 n. 152 (pubblicato sul sito del MLPS il 18 dicembre 2020), Costituzione OTC Puglia e Basilicata, aggiornato con D.M. 22 dicembre 2020 n. 157 (rettifica) e D.M. 29 ottobre 2021 n. 213.

Sitografia (ultima consultazione: maggio 2023)

<https://www.acri.it/>

<http://www.forumterzosettore.it/>

<http://www.csvnet.it/>

<http://www.lavoro.gov.it>

<http://www.statoregioni.it/>

<http://www.gazzettaufficiale.it/>

<http://dati.istat.it/Index.aspx>

FONDAZIONE ONC - Organismo Nazionale di Controllo sui Centri di Servizio per il Volontariato
Via Flaminia, 53 - 00196 Roma - Tel. 06 40412530 - C.F. 97975400587
segreteria@fondazioneonc.org - www.fondazioneonc.org

Tabelle

Tabella 1: Consiglio di Amministrazione	9
Tabella 2: Collegio Sindacale	10
Tabella 3: Impegno lavorativo	11
Tabella 4: Elenco FOB 2022	13
Tabella 5: Credito d'imposta	16
Tabella 6: Capienza FUN	17
Tabella 7: Assegnazione FUN 2023	22
Tabella 8: Integrazioni FUN 2023	23
Tabella 9: Sintesi assegnazioni ed erogazioni FUN	24
Tabella 10: Variazioni dei componenti OTC al 31/12/2022	30
Tabella 11: Presidenti e vicari degli OTC	31
Tabella 12: Riepilogo riunioni OTC 2022	33
Tabella 13: Riepilogo riunioni OTC 2022 per territori	34
Tabella 14: Risorse ammesse a finanziamento dagli OTC per i CSV nel 2022	36
Tabella 15: Ripartizione delle risorse FUN 2023 tra CSV	38
Tabella 16: Nomine presidente dell'organo di controllo CSV effettuate dagli OTC	40
Tabella 17: Evoluzione numero e ambiti territoriali CSV	42
Tabella 18: Risorse FUN 2022 programmate dai CSV	46
Tabella 19: Risorse FUN 2022 programmate dai CSV per destinazione	48
Tabella 20: Dettaglio risorse FUN 2022 programmate dai CSV	50
Tabella 21: Risorse extra FUN 2022 programmate dai CSV	54
Tabella 22: Risorse extra FUN 2022 programmate dai CSV per destinazione	56

Tabella 23: Iscrizione al RUNTS dei CSV	63
Tabella 24: Base sociale CSV	67
Tabella 25: Caratteristiche statutarie della governance dei CSV	73
Tabella 26: Consistenza ed espressione della governance dei CSV	78
Tabella 27: Consistenza e anagrafica della governance dei CSV	82
Tabella 28: Presidenti CSV	87
Tabella 29: Organo di controllo interno dei CSV	90
Tabella 30: Programmazione 2022 CSVnet per CSV	95
Tabella 31: Strumenti CSVnet per CSV	96

Grafici

Grafico 1: Andamento versamenti FOB 2019-2022	17
Grafico 2: Andamento erogazioni FUN 2019-2022	24
Grafico 3: Risorse FUN 2022 programmate dai CSV per destinazione	49
Grafico 4: Risorse FUN 2022 pro capite percepite dai CSV su base territoriale	53
Grafico 5: Risorse extra FUN 2022 programmate dai CSV per destinazione	56
Grafico 6: Qualifica giuridica dei CSV	64
Grafico 7: Qualifica giuridica dei soci diretti dei CSV	66
Grafico 8: Soci diretti dei CSV distinti tra regionali e provinciali	70
Grafico 9: Soci diretti dei CSV distinti per qualifica giuridica	71
Grafico 10: Componenti Direttivo dei CSV distinti tra regionali e provinciali	75
Grafico 11: Componenti Direttivo dei CSV su base territoriale	76
Grafico 12: Componenti Direttivo espressione di reti associative	81
Grafico 13: Consistenza e genere componenti Direttivo dei CSV su base territoriale	85
Grafico 14: Età media componenti Direttivo dei CSV su base territoriale	86
Grafico 15: Presidenti CSV	89
Grafico 16: Organi CSVnet	93

Appendice. Bilancio d'esercizio al 31 dicembre 2022

Bilancio 2022

Informazioni generali

FONDAZIONE ONC - Organismo Nazionale di Controllo sui Centri di Servizio per il Volontariato
Via Flaminia, 53 - 00196 Roma - Tel. 06 40412530 - C.F. 97975400587
segreteria generale@fondazioneonc.org - www.fondazioneonc.org

Organi della Fondazione

I componenti degli Organi della Fondazione e degli OTC sono scelti tra persone che non presentino le cause di ineleggibilità e decadenza di cui all'articolo 2382 del Codice civile e che siano in possesso degli ulteriori requisiti di onorabilità.

I componenti degli Organi della Fondazione alla data di approvazione del presente bilancio sono i seguenti:

Presidente del Consiglio di Amministrazione	Componente supplente	Designazione di
Francesco Profumo	Michele Puglisi	ACRI
Consiglio di Amministrazione	Componenti supplenti	Designazione di
Giuseppe Morandini	Ezio Raviola	ACRI
Gilberto Muraro	Antonio Cabras	ACRI
Carlo Rossi	Cristina Colaiacovo	ACRI
Giovanni Fosti	Romano Sassatelli	ACRI
Giorgio Righetti	Tiziana Di Sante	ACRI
Giovanna Bortoluzzi	Marco Viola	ACRI
Chiara Tommasini	Luigi Paccosi	CSVNet
Alessandro Massimiliano Seminati	Simone Giovanni Bucchi	CSVNet
Vanessa Pallucchi	Ilaria Arianna Fontanin	Forum del Terzo Settore
Maurizio Mumolo	Vincenzo Costa	Forum del Terzo Settore
Giuseppe Campana	Valentina Vavala	Ministero del Lavoro e delle Politiche Sociali
Maria Carla Midena	Raoul Bubbi	Conferenza Stato Regioni
Collegio Sindacale		Designazione di
Maria Lorena Carla Trecate	Presidente del Collegio sindacale	Ministero del Lavoro e delle Politiche Sociali
Marcello Bertocchini	Componente effettivo	ACRI
Gianluca Mezzasoma	Componente effettivo	Forum Terzo Settore e CSVNet
Segretario Generale		
Massimo Giusti		

Bilancio di Esercizio al 31 dicembre 2022

Stato Patrimoniale

(importi in migliaia di euro)

		Bilancio 2022	Bilancio 2021
Attivo			
I	Immobilizzazioni	3.684,31	3.710,22
	a) - Im m obiliz. im m ateriali	43,73	50,84
	b) - Im m obiliz. m ateriali	28,07	46,62
	c) - Im m obilizazioni Finanziarie	3.612,51	3.612,76
II	Attivo Circolante	18.024,83	16.045,45
	a) Crediti	357,65	883,99
	b) Attività finanziarie	-	-
	c) Disponibilità liquide	17.667,18	15.161,46
III	Ratei e Risconti	14,69	17,49
Totale dell'Attivo		21.723,83	19.773,16
Passivo			
I	Patrimonio Netto	50,00	50,00
	A) Fondo di Dotazione	50,00	50,00
	B) Altri Fondi	-	-
	C) Riserva stabilizzazione per assegnazioni future ai CSV	-	-
	D) Avanzi (Disavanzi) portati a nuovo	-	-
	E) Avanzo (Disavanzo) d'esercizio	-	-
II	Fondi per Rischi ed Oneri	-	-
III	Fondi per Attività d'Istituto	3.698,67	1.140,27
	A) Fondo - Riserva per Stabilizzazione Assegnazioni Future ai CSV	2.558,40	-
	B) Fondo per attività future di gestione	1.140,27	1.140,27
IV	Fondi per Altre Attività Istituzionali	3.612,51	3.612,76
	A) F.do Garanzia Progetto in Volo (Scadenza 2039)	2.599,81	2.599,91
	B) F.do Garanzia Progetto in Volo (Scadenza 2025)	1.012,70	1.012,85
V	Trattamento di Fine Rapporto	67,31	45,09
VI	Debiti dell'Esercizio	14.295,34	14.925,04
	A) Debiti Verso Fornitori	114,36	93,61
	B) Debiti Tributarî	41,12	29,47
	C) Debiti Verso Istituti di Previdenza e di Sicurezza Sociale	19,34	19,42
	D) Altri Debiti	14.120,52	14.782,54
	d.1 Altri Debiti per Oneri Istituzionali	14.077,25	14.733,49
	d.2 Altri Debiti per Oneri di Gestione	43,27	49,05
VII	Ratei e Risconti	-	-
Totale del Passivo		21.723,83	19.773,16

Conto Economico

(importi in migliaia di euro)

	Bilancio 2022	Bilancio 2021
A) Proventi dell'Attività Istituzionale	44.100,83	40.915,26
1) Entrate da Accantonamenti Annuali FOB	44.086,65	28.610,26
2) Entrate per Integrazione Acc.ti Annuali FOB	-	1.403,48
3) Entrate da Residui e Restituz. ex d.lgs 117/17	-	334,69
4) Altre Entrate	14,18	23,27
5) Proventi Istituz.li per Utilizzo Fondi e Riserve Attività Future	-	10.543,56
B) Oneri dell'Attività Istituzionale	41.522,40	40.904,74
6) Com p. e Rimborso Spese per Organi Statutari	219,46	170,25
7) Costi per Servizi	349,61	210,33
a) Consulenze Tecnico Amministr. E Legali	234,62	129,61
b) Consulenze Tecniche	42,90	11,83
c) Servizi di Terzi	43,43	42,07
d) Altri costi per Servizi	28,66	26,82
8) Per godimento di beni di terzi	83,72	68,77
9) Per il personale ed il Segretario Generale	465,96	478,31
10) Ammortamenti e svalutazioni	29,53	29,15
11) Accantonamenti per avviamento otc e progr. Triennale	-	-
12) Altri accantonamenti per Attività Future di Gestione (art. 62 d.lgs 117 c. 8)	-	-
13) Oneri diversi di gestione	29,12	18,24
14) Oneri FUN ex art. 62 c. 7 d.lsg 117	40.345,00	39.929,69
DIFFERENZA TRA PROVENTI ED ONERI DELL'ATTIVITA' ISTIT. (A - B)	2.578,43	10,52
C) PROVENTI ED ONERI FINANZIARI (+/-)	(1,30)	8,01
D) RETTIFICHE DI VALORE DI ATTIVITA' FINANZIARIE	-	-
RISULTATO PRIMA DELLE IMPOSTE	2.577,13	18,53
15) Imposte correnti dell'esercizio	18,72	18,53
16) AVANZO (DISAVANZO) DELL' ESERCIZIO	2.558,41	-
17) Accantonamento a Fondo per Stabilizzazione Assegnazioni Future ai CSV	2.558,41	-
18) AVANZO (DISAV.) DELL'ESERCIZIO AL NETTO DELLA DEST. A FONDO	-	-

Rendiconto Finanziario

	31.12.2022	31.12.2021
Liquidità a inizio periodo	15.161,45	27.728,40
Liquidità Generata da Proventi Istituzionali	45.418,43	30.207,65
Contributi in conto Esercizio da Fondazioni di Origine Bancaria	44.086,65	30.013,74
Entrate Istituzionali ex art. 101 c. 5 d.lgs 117 (Coge-FOB)	174,98	181,21
Entrate Istituzionali ex art. 63 c. 4 d.lgs 117 (Perdita Accreditamento CSV)	800,36	-
Entrate Istituz.li restituzioni fondi non Utilizzati dai CSV per Prog.i Specifici	342,26	
Altre Entrate	14,18	12,70
Liquidità Generata da Proventi Finanziari	0,80	11,98
Interessi attivi su Conti Correnti	0,80	11,98
Altri Proventi Finanziari	-	-
Liquidità Utilizzata per Assegnazioni ai CSV	41.799,84	41.887,07
Assegnazioni ai CSV dell'anno	40.460,54	40.439,74
Assegnazioni a CSVNet dell'anno	540,00	-
Contributi ai CSV per Progetti Specifici (Veneto)	349,30	40,00
Assegnazioni ai CSV erogate nell'anno ma riferite ad anni precedenti	-	503,33
Assegnazioni a CSVNet erogate nell'anno ma riferite ad anni precedenti	450,00	900,00
Contributi ai CoGE in Liquidazione	-	4,00
Liquidità Assorbita dalla Gestione dell'Esercizio	1.113,66	899,51
Oneri Amministrativi	1.104,93	874,08
Imposte e Tasse autoliquidate nell'anno e acconti	8,73	25,43
Flussi Complessivi dell'Esercizio	88.331,93	72.994,22
Disponibilità liquide alla fine dell'anno	17.667,18	15.161,45

Nota Integrativa al bilancio di esercizio al 31 dicembre 2022

Signori Consiglieri, la presente Nota Integrativa costituisce parte integrante del Bilancio al 31 dicembre 2022.

L'Organismo Nazionale di Controllo (ONC) sui Centri di Servizio per il Volontariato (CSV) è una Fondazione con personalità giuridica di diritto privato, costituita con decreto del Ministro del Lavoro e delle Politiche sociali n. 6 del 19 gennaio 2018 (D.M. n. 6/18, pubblicato in Gazzetta Ufficiale n. 104 del 7 maggio 2018), al fine di svolgere, per finalità di interesse generale, funzioni di indirizzo e di controllo dei CSV.

In conseguenza di quanto esposto nel precedente capoverso, si segnala che con il presente bilancio si chiude il quinto esercizio sociale della Fondazione.

I criteri applicati nella valutazione delle voci del bilancio tengono conto delle disposizioni del Codice Civile, interpretate e integrate dai principi contabili enunciati dall'Organismo Italiano di Contabilità, dalle raccomandazioni emanate dalla "Commissione Aziende Non Profit" del Consiglio Nazionale dei Dottori Commercialisti e dalle "Linee Guida e schemi per la redazione dei Bilanci d'Esercizio degli Enti non Profit", approvate dal Consiglio della ex Agenzia del Terzo Settore, alle quali pertanto si rimanda, opportunamente adattate alla specificità della Fondazione.

Per quanto riguarda i criteri applicati nella valutazione delle voci del bilancio, essi sono sostanzialmente conformi a quanto richiesto dall'articolo 2426 del Codice Civile.

Con riferimento allo Stato Patrimoniale, sono stati applicati i criteri di seguito descritti.

Nella redazione del bilancio sono stati osservati i postulati generali della chiarezza e della rappresentazione veritiera e corretta, ed i principi contabili previsti dall'articolo 2423 del Codice Civile e, ove applicabili, quelli predisposti dal Consiglio Nazionale dei Dottori Commercialisti e degli Esperti Contabili.

Il presente bilancio è stato redatto in forma ordinaria e sono conseguentemente stati redatti la relazione sulla gestione e il rendiconto finanziario.

A completamento della doverosa informazione, si precisa in questa sede che, ai sensi dell'articolo 2428 punti 3) e 4) c.c., non esistono azioni o quote di società controllanti possedute dalla Fondazione anche per tramite di società fiduciaria o per interposta persona né azioni o quote di società controllanti sono state acquistate e / o alienate dalla Fondazione, nel corso dell'esercizio, anche per tramite di società fiduciaria o per interposta persona.

In particolare, i più significativi criteri di valutazione adottati sono stati i seguenti.

Immobilizzazioni immateriali

Le immobilizzazioni immateriali sono iscritte all'attivo sulla base del costo di acquisto. Nel costo sono compresi gli oneri accessori di diretta imputazione e i costi indiretti per la quota ragionevolmente imputabile all'immobilizzazione.

I costi di impianto e di ampliamento, compresi i diritti di brevetto e utilizzo opere di ingegno, quali la realizzazione del Sito Web, del Logo Istituzionale e la concessione della Licenza per l'utilizzo del Software sono iscritti nell'attivo al netto dell'ammortamento, dunque ammortizzati in conto in un periodo di cinque anni.

Immobilizzazioni materiali

Le immobilizzazioni materiali sono iscritte al costo di acquisto, comprensivo degli oneri accessori di diretta imputazione e degli oneri finanziari relativi al periodo di realizzazione del bene, eventualmente rettificato dei rispettivi ammortamenti cumulati.

Le immobilizzazioni sono state ammortizzate in quote costanti in relazione alla residua possibilità di utilizzazione, determinata, in linea con la prassi diffusa in Italia, sulla base delle aliquote ordinarie previste dalla normativa fiscale.

I costi di manutenzione, aventi natura ordinaria, sono imputati direttamente a conto economico mentre i costi per migliorie e trasformazione aventi natura incrementativa sono imputati alle rispettive voci dell'attivo immobilizzato.

Immobilizzazioni finanziarie

Le immobilizzazioni finanziarie sono iscritte al costo di valore recuperabile, rettificato degli oneri ordinari di gestione del conto corrente. La Fondazione non detiene partecipazioni in altre società o enti.

Rimanenze

La natura dell'attività della Fondazione non prevede la produzione o detenzione di rimanenze.

Crediti e debiti

I crediti sono iscritti al loro presunto valore di realizzo, in base al valore nominale opportunamente rettificato delle eventuali svalutazioni effettuate. I debiti sono iscritti al

loro valore nominale.

Al 31 dicembre 2022 non sussistono crediti e debiti in valuta estera soggetti al rischio di cambio; non è stato dunque costituito un fondo per rischi di cambio.

Disponibilità liquide

Trattasi delle giacenze della Fondazione nei conti correnti bancari e della liquidità esistente nella cassa alla chiusura dell'esercizio.

Conversione dei valori espressi all'origine in moneta avente corso legale nello Stato

In presenza di operazioni in valuta, le stesse sono contabilizzate in corso d'anno al cambio del giorno di effettuazione delle stesse. Gli utili o le perdite su cambi sono rilevati sulla base del cambio del giorno di estinzione. A fine anno viene operato un confronto dei debiti e crediti in valuta estera ancora esistenti a bilancio con il cambio in vigore alla data di chiusura del bilancio stesso: se si origina una perdita netta, essa viene imputata a conto economico e accantonata in apposito fondo rischi su cambi; se emerge un utile netto, esso viene accreditato a conto economico solo al momento dell'incasso, nella misura accertata.

La Fondazione per l'anno 2022 non ha effettuato operazioni in valuta.

Debiti

I debiti sono iscritti al valore nominale.

Patrimonio netto

Il Patrimonio Netto è composto dal Fondo di dotazione, dalle riserve, dall'avanzo (disavanzo) residuo dell'esercizio e degli esercizi precedenti.

Fondi per rischi e oneri

Sono destinati soltanto a coprire perdite, oneri o debiti di natura determinata e di esistenza certa o probabile, dei quali tuttavia, alla chiusura dell'esercizio, sono indeterminati o l'ammontare o la data di sopravvenienza. Si tratta di oneri "qualitativamente determinati", ovvero specifici, cioè inerenti a particolari decisioni, operazioni o programmi, realizzati dalla Fondazione e relativi a iniziative in corso alla data di chiusura dell'esercizio, di competenza economica dell'esercizio in cui vengono contabilizzate.

Fondi per attività d'Istituto

Il Fondo si compone: A) Fondo – Riserva per la stabilizzazione delle assegnazioni future ai

CSV e B) Fondo per attività Future di Gestione. Entrambi sono costituiti dagli accantonamenti effettuati in sede di distribuzione dell'avanzo dell'esercizio. Le somme sono deliberate dal CdA annualmente, in ottemperanza a quanto disposto dall'art. 62 del d.lgs. 117/17.

Fondi per Altre attività Istituzionali

I Fondi per altre attività istituzionali sono composti da fondi diversi dai precedenti e sempre deliberati dal CdA.

Trattamento di fine rapporto di lavoro subordinato

Il trattamento di fine rapporto è stanziato per competenza in conformità delle leggi e dei contratti di lavoro vigenti, nonché di quanto disciplinato dall'articolo 2120 c.c.. L'ammontare iscritto a bilancio riflette il debito nei confronti dei dipendenti al 31 dicembre 2022.

Ratei e risconti

I ratei e risconti, sia attivi sia passivi, sono determinati in modo da attribuire all'esercizio le quote di competenza dei costi e dei ricavi comuni a due o più esercizi. Il principio utilizzato nel calcolo tiene conto sia della competenza temporale sia della competenza economica.

Con riferimento al Conto Economico, sono stati applicati i criteri di seguito descritti.

Proventi e Oneri d'esercizio

Le entrate, gli oneri, gli interessi e i proventi sono stati determinati e contabilizzati in base al principio della competenza economica con l'opportuna rilevazione di ratei e risconti attivi e passivi e secondo le disposizioni di legge e fiscali.

Gli Interessi e i proventi, sui quali sia stata applicata una ritenuta a titolo d'imposta o un'imposta sostitutiva, sono riportati nel conto economico al netto delle imposte (Atto di indirizzo recante le indicazioni per la redazione, da parte delle fondazioni di origine bancaria, punto 9.1 "Disposizioni relative al Conto Economico").

Alla voce Imposte dell'esercizio viene indicato l'accantonamento effettuato in previsione degli oneri per IRAP ed IRES relativi all'esercizio in chiusura e ad altre imposte dirette autoliquidate, ed eventuali imposte indirette di competenza dell'esercizio.

Aspetti di Natura Fiscale

IVA - Imposta sul valore aggiunto

La Fondazione ONC non è soggetta alla disciplina dell'imposta sul valore aggiunto in quanto dedita esclusivamente ad attività Istituzionale e "non commerciale". Di conseguenza risulta equiparata a tutti gli effetti a un consumatore finale.

Tale circostanza, se da un lato esclude la necessità di possedere una partita Iva e l'obbligo di presentare la dichiarazione annuale, dall'altro non consente la detrazione dell'imposta a fronte degli acquisti effettuati o delle prestazioni ricevute. In tali casi, pertanto, l'imposta si trasforma in una componente del costo sostenuto, classificata per natura dell'acquisto.

IRAP – Imposta regionale sulle attività produttive

L'imposta, disciplinata dal d.lgs. del 15 dicembre 1997 n. 446, viene determinata secondo il sistema cosiddetto "retributivo" e viene calcolata sulla base imponibile costituita dalle seguenti voci:

- 1) retribuzioni spettanti al personale dipendente;
- 2) redditi assimilati a quelli di lavoro dipendente di cui all'articolo 50 del Testo Unico delle Imposte sui Redditi;
- 3) compensi erogati per i rapporti di collaborazione coordinata e continuativa o collaborazione a progetto di cui all'articolo 50 c-bis del Testo Unico delle Imposte sui Redditi;
- 4) compensi erogati per attività di lavoro autonomo non esercitate abitualmente di cui all'articolo 53 del Testo Unico delle imposte sui redditi.

L'aliquota Irap 2021 stabilita per la Fondazione è pari al 4,82% (articolo 16 del Decreto legislativo del 15 dicembre 1997, n. 446 e articolo 8, comma 14 della Legge regionale Lazio del 18 luglio 2012, n. 11).

IRES - Imposte dirette

La Fondazione ONC è un ente non commerciale soggetto all'Imposta sul Reddito delle Società (IRES), ai sensi dell'articolo 73 del D.P.R. n. 917/1986.

Nel 2022 la Fondazione non ha conseguito redditi imponibili ai fini IRES.

Illustrazione delle poste di bilancio

Stato Patrimoniale - Attivo

I - Immobilizzazioni

A - Immobilizzazioni immateriali

Le Immobilizzazioni immateriali (A) esposte in bilancio per complessivi 43.734,15 euro sono così composte:

Immateriali							
Descrizione	Valore di carico iniziale	Valore al 31 dicembre 2021	Incrementi 2022	Decrementi 2022	Amm.ti 2022	F.do Ammort. Al 31 dicembre 2022	Valore da ammortizzare al 31 dicembre 2022
- Manut. beni di terzi	74.972,80	49.981,88	-	-	6.247,73	31.238,65	43.734,15
- Sito Web	3.050,00	610,00	-	-	610,00	3.050,00	0,00
- Logo Istituzionale	1.220,00	244,00	-	-	244,00	1.220,00	0,00
Totale	79.242,80	50.835,88	-	-	7.101,73	35.508,65	43.734,15

La voce "Logo Istituzionale" è riferita alla capitalizzazione dei costi relativi alla realizzazione del Logo Istituzionale della Fondazione.

La voce "Sito Web" comprende la capitalizzazione dei costi per la realizzazione del sito web della Fondazione.

La voce "Manutenzioni e riparazioni su beni di terzi" comprende la capitalizzazione dei costi per la ristrutturazione dell'immobile sito a Roma in Via Flaminia, n. 53, sede legale della Fondazione ONC, per il quale la stessa Fondazione ha stipulato un contratto di locazione con la Fondazione ENPAM, alla quale nel 2022 è subentrato il Fondo Kryalos, nuovo proprietario dell'immobile.

Come già indicato nei criteri di valutazione, si fa presente che tutte le spese relative alle immobilizzazioni immateriali sono state ammortizzate, in conto, al 20%, tranne quelle relative alla manutenzione e riparazione su beni di terzi che sono state ammortizzate tenendo conto della durata residua del contratto di locazione, quindi per 6 anni.

B - Immobilizzazioni materiali

Le Immobilizzazioni materiali (b) esposte in bilancio per complessivi 28.062,41 euro, sono così composte:

Materiali							
Descrizione	Valore di carico iniziale	Valore al 31 dicembre 2021	Incrementi 2022	Decrementi 2022	Amm.ti 2022	F.do Ammort. Al 31 dicembre 2022	Valore da ammortizzare al 31 dicembre 2022
- Mobili e Arredi	25.425,96	9.343,93	-	-	5.085,19	21.167,22	4.258,74
- Infrastr. Informatica	67.705,97	29.176,76	-	-	13.541,19	52.070,40	15.635,57
- Computer Portatili	17.097,93	8.104,83	-	-	3.419,59	12.412,69	4.685,24
- Telefoni Cellulari	2.854,40	0,00	-	-	-	2.854,40	0,00
- Allestimento Sala Riunioni	-	0,00	3.869,84	-	386,98	386,98	3.482,86
Totale	113.084,26	46.625,52	3.869,84	-	22.432,95	88.891,69	28.062,41

Gli ammortamenti dell'esercizio sono stati calcolati utilizzando i seguenti coefficienti:

- Mobili e Arredi 20%
- Infrastruttura Informatica 20%
- Computer Portatili 20%
- Telefoni Cellulari 100% (beni inferiori ad euro 516,00)
- Allestimento sala riunioni 20% (nel 2022 in quanto primo anno al 10%).

Nell'anno 2022 è stata acquistata l'attrezzatura di videoconferenza per la sala riunioni della sede della Fondazione, contabilizzata tra i beni materiali come "Allestimento sala riunioni" per euro 3.869,84.

In riferimento a quanto richiesto dalle norme sulla informativa del bilancio, si evidenzia che la Fondazione non ha sottoscritto nell'esercizio in esame contratti di locazione finanziaria. Nell'anno 2022 non sono stati acquistati beni di valore inferiore a 516,00, interamente ammortizzabili.

C - Immobilizzazioni finanziarie

La voce "Immobilizzazioni finanziarie" contiene le somme vincolate derivanti dal subentro della Fondazione ONC nella convenzione stipulata nell'anno 2009 dal Co.Ge. Lombardia con la Banca Intesa Sanpaolo per la costituzione del fondo di garanzia per il progetto "InVolo" per l'importo complessivo di euro 3.600.000,00; a seguito della procedura di liquidazione dei Co.Ge., la Fondazione ONC è subentrata in tale convenzione (valevole fino al 2039), sottoscrivendo in data 23 novembre 2020 un nuovo atto con l'Istituto Intesa Sanpaolo per la costituzione di due fondi di garanzia con scadenze differenti, al fine di diversificare i soggetti aventi accesso alle garanzie.

Il progetto "InVolo" risulta costituito con l'intenzione di agevolare l'accesso al credito alle organizzazioni non-profit lombarde, fungendo da garanzia per il rimborso dei finanziamenti erogati dall'istituto di credito ai beneficiari. L'originario importo complessivo di euro 3.600.000,00, depositato in un c/c presso Intesa Sanpaolo, in seguito al subentro di ONC è stato ripartito in due distinti c/c, aventi vincoli con scadenze diversificate e per i seguenti importi:

- l'importo di euro 2.600.000,00 depositato su un conto corrente vincolato (numero 175702) acceso a nome della Fondazione ONC presso la Banca Intesa Sanpaolo, filiale Terzo Settore di Milano. Il vincolo su tale importo è valevole fino all'anno 2025, data oltre la quale i residui non utilizzati saranno svincolati, rientrando nelle disponibilità della Fondazione ONC;
- l'importo di euro 1.012.981,71 depositato su un c/c vincolato (numero 175508) acceso a nome della Fondazione ONC presso la Banca Intesa Sanpaolo, filiale Terzo Settore di Milano. Il vincolo su tale importo è valevole fino all'anno 2039, data oltre la quale i residui non utilizzati saranno svincolati, rientrando nelle disponibilità della Fondazione ONC.

Finanziarie

Descrizione	Valore di carico iniziale	Valore al 31 dicembre 2021	Incrementi 2022	Decrementi 2022	Valore da ammortizzare al 31 dicembre 2022
- c/c Intesa Sanpaolo 175702 (*)	2.600.000,00	2.599.910,60	- -	102,40	2.599.808,20
- c/c Intesa Sanpaolo 175508 (*)	1.012.981,71	1.012.849,51	- -	143,50	1.012.706,01
Totale	3.612.981,71	3.612.760,11	- -	245,90	3.612.514,21

(*)= Il c/c acceso presso la Banca Intesa Sanpaolo, ai fini della costituzione di un Fondo di Garanzia destinato a garantire il rimborso dei finanziamenti erogati dalla Banca ai Beneficiari Enti del Terzo Settore. Trattasi di somme vincolate a favore della Banca Intesa Sanpaolo.

Gli importi non sono stati contabilizzati tra le disponibilità liquide secondo le indicazioni fornite in materia dall'OIC 14, il quale suggerisce l'iscrizione nell'attivo circolante solo nei casi nei quali la natura del vincolo non sia tale da indurre a considerarle come immobilizzazioni finanziarie. Nel caso della Fondazione ONC, i depositi presso l'Istituto Sanpaolo hanno vincoli di indisponibilità sino al 30 giugno 2025 e fino al 2039. A questi fini rileva, tra l'altro, la stabilità in un tempo medio che oltrepassa anche l'anno successivo. In virtù dei vincoli presenti su tali importi e della pluriennalità degli stessi, si è optato per la contabilizzazione tra le immobilizzazioni finanziarie.

Gli importi impegnati trovano rispettive contropartite contabili nella voce "IV Fondi per altre Attività Istituzionali", del passivo dello stato patrimoniale, e sono stati rettificati nel corso dell'anno 2022 degli oneri generali di mantenimento dei conti correnti. I valori originari delle immobilizzazioni sono ridotti ogni anno del valore corrispondente alle commissioni bancarie addebitate sugli stessi conti.

Il Attivo Circolante

A - Crediti iscritti nell'attivo circolante

I crediti sono iscritti al loro presunto valore di realizzo, in base al valore nominale opportunamente rettificato delle eventuali svalutazioni effettuate.

I crediti ammontano ad euro 357.652,87.

Variazioni e scadenza dei crediti iscritti nell'attivo circolante

I crediti fanno riferimento ai crediti verso l'erario per anticipazioni 730 ai lavoratori dipendenti per euro 284,02, compensati nel 2023; ai crediti per gli acconti dell'imposta IRAP versati per l'anno 2022, ammontanti ad euro 7.409,17.

La restante parte dei crediti, iscritti nell'attivo circolante, per euro 349.959,25, fanno riferimento al credito nei confronti della Fondazione CR Cassamarca al 31 dicembre 2022 e corrispondono al relativo importo detenuto dalla stessa Fondazione CR Cassamarca quale residuo dei fondi per il Volontariato che, ai sensi dell'art. 101 comma 5 del d.lgs. 117/17, deve essere trasferito al FUN. In relazione a tale trasferimento la Fondazione ONC ha

concesso una dilazione del pagamento della somma dovuta in quattro rate annuali di pari importo, a partire dall'anno 2021.

C – Disponibilità liquide

La voce rappresenta il saldo attivo dei conti correnti bancari e delle carte di credito e prepagate alla data di chiusura dell'esercizio.

Il valore complessivo delle disponibilità liquide ammonta ad euro 17.667.181,97, ripartito nei vari conti come indicato nel prospetto che segue:

Descrizione	Valore al 31/12/2021	Incrementi 2022	Utilizzi 2022	Valore al 31/12/2022
<i><u>Disponibilità Liquide prive di Vincoli</u></i>				
- c/c FUN saldo	14.083.901,12	45.405.031,55	42.550.117,24	16.938.815,43
- c/c Gestione	1.072.985,07	766.654,85	1.116.336,59	723.303,33
- Carta Prep. Postapay	272,15	-	224,79	47,36
- C/Gestione Soldo	1.374,36	10.000,00	8.310,37	3.063,99
- Carte Prep. Soldo	2.922,70	713,65	1.692,99	1.943,36
- Cassa Contante	8,50	-	-	8,50
Tot. Disponib. Liq. prive di Vincoli	15.161.463,90	46.182.400,05	43.676.681,98	17.667.181,97

Il dettaglio delle movimentazioni del c/c FUN sono riepilogate nel prospetto che segue:

Approfondimento Entrate FUN 2022			Approfondimento Uscite FUN 2022		
Versamenti FOB 15°	44.086.645,49	97,10%	Assegnazione 2022 CSV	40.460.537,26	95,09%
Interessi Attivi	796,10	0,00%	Acconto Assegnazione 2022 CSV Net	540.000,00	1,27%
Il Acconto Rateizzazione Cassamarca	174.979,63	0,39%	Saldo Assegnazione 2021 CSV Net	450.000,00	1,06%
Restit. Patrimonio CSV no Accredimento	800.355,33	1,76%	Giroconto c/c Gestione	750.000,00	1,76%
Restit. Fondi FUN da CSV per specifici Progetti	342.255,00	0,75%	Versamento Chisura Progetto CSV Veneti	349.300,00	0,82%
Totale Entrate Finanziarie FUN 2022	45.405.031,55	100%	Oneri Bancari	279,98	0,00%
			Totale Uscite Finanziarie FUN 2022	42.550.117,24	100%

Tra le entrate sul c/c del FUN si evidenziano i contributi versati dalle FOB per i 15° accantonati nei propri bilanci, pari ad euro 44.086.645,49.

Si evidenziano inoltre le entrate sul FUN relative ai residui del patrimonio FUN riversati nel 2022 ai sensi dell'art. 63 comma 4 del d.lgs. 117/17¹, pari ad euro 800.355,33, salvo conguagli al termine delle verifiche di Legge. Le Associazioni che hanno effettuato il versamento sul FUN sono Sardegna Solidale (CF: 92254330928) e Comunità Romagna (CF: 92039170391).

Tra le entrate sul FUN è presente inoltre quella relativa alla seconda rata di euro 174.979,63 delle quattro concordate con la Fondazione Cassamarca per il versamento ex art. 101 comma 5 del d.lgs. 117/17 dell'importo relativo ai residui del fondo Volontariato, nonché

¹ Art. 63 c. 4: "In caso di scioglimento dell'ente accreditato come CSV o di revoca dell'accredimento, le risorse del FUN ad esso assegnate ma non ancora utilizzate devono essere versate entro centoventi giorni dallo scioglimento o dalla revoca all'ONC, che le destina all'ente accreditato come CSV in sostituzione del precedente, o in mancanza, ad altri CSV della medesima regione o, in mancanza, alla riserva con finalità di stabilizzazione del FUN".

quella relativa agli interessi attivi maturati nel c/c FUN nell'anno 2021 ed accreditati a gennaio 2022, per euro 796,10. È stato rilevato inoltre tra le entrate il versamento di euro 342.255,00 relativo alla restituzione delle somme ricevute dai CSV del Veneto per il progetto Social Party, finanziato con risorse FUN e non concluso.

Relativamente alle uscite dal c/c FUN, si evidenziano i versamenti effettuati ai CSV nell'anno 2022, come deliberati dal CdA della Fondazione ONC, per le assegnazioni annuali 2022, pari complessivamente ad euro 40.460.537,26, importo comprensivo dell'assegnazione annuale per euro 39.145.000,00, oltre all'assegnazione integrativa per i CSV del Veneto (1.160.000,00), di Bolzano (180.000,00) e della Valle d'Aosta (70.000,00) per complessivi euro 1.410.000,00. Rispetto all'Assegnazione complessiva per l'anno 2022 (40.555.000,00), non sono stati erogati euro 94.462,74, che corrispondono a euro 44.462,74, quota parte della programmazione 2022 presentata dal CSV di Napoli e non ammessa a finanziamento dall'OTC Campania Molise; ed euro 50.000,00 non programmati dai CSV del Veneto.

Tabella Composizione Versamenti ai CSV anno 2022 - (Valore Complessivo euro 40.460.537,26)

Territori	Assegnazione 2022	Integrazione Assegnazione 2022	Somme non programmate dai CSV	Somme per attività non ammesse a Finanziamento da OTC	Assegnazione 2022 Programmata e Ammessa
ABRUZZO	975.000,00	-	-	-	975.000,00
BASILICATA	460.000,00	-	-	-	460.000,00
BOLZANO	120.000,00	180.000,00	-	-	300.000,00
CALABRIA	1.455.000,00	-	-	-	1.455.000,00
CAMPANIA (**)	2.825.000,00	-	-	44.462,74	2.780.537,26
EMILIA ROMAGNA	3.595.000,00	-	-	-	3.595.000,00
FRIULI VENEZIA GIULIA	885.000,00	-	-	-	885.000,00
LAZIO	2.975.000,00	-	-	-	2.975.000,00
LIGURIA	1.165.000,00	-	-	-	1.165.000,00
LOMBARDIA	4.915.000,00	-	-	-	4.915.000,00
MARCHE	1.150.000,00	-	-	-	1.150.000,00
MOLISE	295.000,00	-	-	-	295.000,00
PIEMONTE	5.050.000,00	-	-	-	5.050.000,00
PUGLIA	2.380.000,00	-	-	-	2.380.000,00
SARDEGNA	1.300.000,00	-	-	-	1.300.000,00
SICILIA	2.500.000,00	-	-	-	2.500.000,00
TOSCANA	3.105.000,00	-	-	-	3.105.000,00
TRENTO	520.000,00	-	-	-	520.000,00
UMBRIA	770.000,00	-	-	-	770.000,00
VAL D'AOSTA	265.000,00	70.000,00	-	-	335.000,00
VENETO (*)	2.440.000,00	1.160.000,00	50.000,00	-	3.550.000,00
TOTALE	39.145.000,00	1.410.000,00	50.000,00	44.462,74	40.460.537,26

(*) IL Veneto non ha programmato 50.000,00 euro deliberate dal CDA per l'anno 2022

(**) L'OTC Campania Molise non ha ammesso a finanziamento alcune attività del CSV Napoli per un valore complessivo di euro 44.462,74.

III Ratei e Risconti attivi

E – Ratei e Risconti

I ratei e i risconti sono iscritti per quote di ricavi e costi, comuni a due o più esercizi, nel rispetto del principio della competenza temporale.

I risconti attivi sono rappresentati da costi di competenza dell'esercizio 2023 la cui manifestazione finanziaria è già avvenuta nell'esercizio 2022; la maggior parte di essi ha durata inferiore ai 12 mesi. Essi sono complessivamente pari ad euro 14.691,39 e si riferiscono ai canoni per l'assistenza informatica versati nell'anno 2022, ma di competenza degli esercizi successivi, nonché agli importi relativi alle assicurazioni, fidejussioni e polizze stipulate e pagate o rinnovate nell'anno 2022, ma con competenza economica in parte da rimandare all'esercizio 2023.

La variazione dei ratei e dei risconti attivi rispetto all'anno precedente è rappresentata nella seguente tabella.

Descrizione	Valore al 31/12/2021	Incrementi 2022	Utilizzi 2022	Valore al 31/12/2022
-Ratei Attivi	-	-	-	-
-Risconti Attivi	17.487,89	-	2.796,50	14.691,39
Totale	17.487,89	-	2.796,50	14.691,39

Stato Patrimoniale - Passivo

I - Patrimonio Netto

A – Fondo di Dotazione

Il Fondo di dotazione è stato costituito come previsto dal d.lgs. 117/17, nonché dall'articolo 4 del Decreto del Ministero del Lavoro e delle Politiche Sociali del 19 gennaio 2018, per un valore pari ad euro 50.000,00.

II – Fondo per Rischi e Oneri

Come specificato in premessa, non sono stati costituiti Fondi per rischi ed oneri, non sussistendo cause certe di sofferenza nei crediti, costi futuri per cause legali o altri oneri.

III – Fondi per Attività d'Istituto

A – Fondo - Riserva per Stabilizzazione Assegnazioni Future ai CSV

La *ratio* del fondo, come previsto dall'articolo 62 comma 10 del d.lgs. 117/17, è quella di contenere la variabilità degli interventi di esercizio in un orizzonte temporale pluriennale. Il fondo è utilizzato per Spese future riconducibili esclusivamente alle Assegnazioni dei CSV negli anni in cui i contributi annuali delle FOB non risultino sufficienti a remunerare le assegnazioni deliberate dal CdA di ONC.

Il Fondo - Riserva per la stabilizzazione delle assegnazioni future ai Centri di Servizio per il Volontariato (CSV) è pari a euro 2.558.402,89 al 31 dicembre 2022, derivante esclusivamente dall'accantonamento relativo all'anno in corso.

Nel prospetto che segue sono riportati l'utilizzo e le movimentazioni subite dal Fondo nel corso degli anni.

Descrizione Voci	Carico Riserva valore iniziale periodo	Incrementi	Utilizzi	Carico Riserva valore finale periodo
Riserva per Stabilizzazione Assegnazioni Future ai CSV (fino al 2019)				
Anno 2018	-	18.724.264,48		18.724.264,48
Anno 2019	18.724.264,48	-	(18.445.256,47)	279.008,01
Anno 2020	279.008,01	-	279.008,01	-
Fondo -Riserva per Stabilizzazione Assegnazioni Future ai CSV (dal 2020)				
Anno 2020	-	9.571.262,55	-	9.571.262,55
Anno 2021	9.571.262,55		9.571.262,55	-
Anno 2022	-	2.558.402,89	-	2.558.402,89

B - Fondo per attività Future di Gestione

È stato istituito il fondo per attività future di gestione che cerca di stabilizzare le attività della Fondazione negli esercizi successivi, attraverso un accantonamento d'esercizio che, in aggiunta agli oneri di gestione e funzionamento dell'ONC, non può essere superiore al 5% di quanto versato dalle Fondazioni di origine bancaria al FUN annualmente. Il fondo si movimenta in relazione alla differenza tra i costi di gestione dell'esercizio ed il valore corrispondente all'accantonamento deliberato dal Consiglio di Amministrazione per l'anno in corso, come previsto dal comma 8 dell'articolo 62 del d.lgs. 117/17.

L'importo del Fondo al 31 dicembre 2022 è pari ad euro 1.140.268,19, pari al saldo dell'esercizio 2021, non avendo subito movimentazioni nell'anno in corso.

Nel prospetto che segue sono riportati l'utilizzo e le movimentazioni subite dal Fondo nel corso degli anni.

Descrizione Voci	Carico Riserva valore iniziale periodo	Incrementi	Utilizzi	Carico Riserva valore finale periodo
Fondo per attività Future di Gestione				
Anno 2018	-	2.485.311,51	-	2.485.311,51
Anno 2019	2.485.311,51	-	(580.080,09)	1.905.231,42
Anno 2020	1.905.231,42	1.006.521,84	(799.191,60)	2.112.561,66
Anno 2021	2.112.561,66	-	(972.293,47)	1.140.268,19
Anno 2022	1.140.268,19	-	-	1.140.268,19

IV – Fondo per altre attività istituzionali

Fondi di Garanzia per il Progetto “InVolo”

La Fondazione ONC ha sottoscritto in data 18 novembre 2020 una convenzione con la Banca Intesa Sanpaolo per la costituzione di un fondo di garanzia rivolto alle Organizzazioni del Terzo settore lombarde. Tale fondo di garanzia, istituito nell'ambito del progetto “InVolo”, risulta costituito con l'intenzione di agevolare l'accesso al credito alle organizzazioni non-profit lombarde, fungendo da garanzia per il rimborso dei finanziamenti erogati dall'istituto di credito ai beneficiari.

Gli importi depositati presso Intesa San Paolo sono vincolati, come da convenzioni, sino al 30 giugno 2025 per un importo di euro 2.599.910,60 e sino al 2039 per un importo di euro 1.012.849,51. Oltre tali date gli importi svincolati che residueranno saranno destinati al finanziamento di attività dei CSV sul territorio della Lombardia, quindi tra i debiti a destinazione territoriale.

V – Fondo Per il Trattamento di Fine Rapporto

Il fondo accantonato rappresenta l'effettivo debito della Fondazione al 31.12.2022 verso i dipendenti in forza a tale data. Gli incrementi rappresentano le indennità maturate di competenza dell'esercizio.

Il valore contabile del fondo al 31 dicembre 2022 è pari ad euro 67.309,83, mentre il debito effettivo al 31 dicembre 2022 è pari ad euro 66.845,74, come si evince dal prospetto che segue.

FONDO TRATTAMENTO FINE RAPPORTO	
Fondo TFR al 31 dicembre 2021	45.102,32
Imp. Sost. Saldo 2021	(131,71)
Utilizzo/Smobilizzo dell'esercizio	(984,22)
Altri movimenti	0,00
Accantonamento dell'esercizio	23.323,44
Saldo contabile alla fine dell'esercizio 2022	67.309,83
Saldo imposta sostitutiva rivalutazione TFR 2022	(464,09)
Saldo Fondo TFR dopo il versamento dell'imposta sostitutiva	66.845,74

VI - Debiti

I debiti dell'esercizio ammontano complessivamente ad euro 14.295.341,88, sono esposti al valore nominale e così composti:

Descrizione	Valore al 31/12/2021	Incrementi 2022	Decrementi 2022	Valore al 31/12/2022
Debiti Verso Fornitori	93.611,51	20.743,61	-	114.355,12
Debiti Tributarî	29.465,43	11.659,36	-	41.124,79
Debiti Vs Istituti di Previdenza e di	19.417,68	-	73,04	19.344,64
Debiti per Oneri Fun e Gestione	14.782.535,21	-	662.017,88	14.120.517,33
Totale Debiti	14.925.029,83	32.402,97	662.090,92	14.295.341,88

I Debiti verso Fornitori, pari complessivamente ad euro 114.355,12, si riferiscono per euro 7.531,53 a fatture ricevute a dicembre 2022 e pagate nei primi mesi dell'anno 2023, oltre a fatture e ricevute da ricevere per euro 106.823,59 che fanno riferimento

- per euro 48.729,48 alle fatture non ancora ricevute per i servizi di competenza dell'anno 2022 e 2021 per compensi e rimborsi spese dei Presidenti degli Organi di Controllo dei CSV;
- per euro 13.188,00 ai compensi accantonati per i revisori legali dei conti che si occuperanno di accertare il patrimonio degli enti ai quali è stato revocato l'accreditamento;
- per euro 7.600,00 ai compensi per la commissione di valutazione delle candidature presentate dagli enti alla Procedura di accreditamento come CSV;
- per euro 5.772,00 ai compensi e relativi oneri dei componenti del Collegio Sindacale dell'ONC;
- per euro 839,26 a fatture da ricevere da fornitori di servizi a consumo (luce, gas, pulizie, ecc.);
- per euro 10.681,14 ai compensi legali relativi alle controversie di competenza dell'anno 2022;

- per euro 2.082,00 al compenso 12/2022 per Consulenze del referente OTC;
- per euro 16.000,00 al contributo da erogare a DIRPOLIS, come da convenzione sottoscritta nell'anno 2021, per la realizzazione dello Studio sulla natura giuridica e sui contenuti degli indirizzi strategici generali triennali previsti dall'art. 64, c. 5 lett. d) del Codice del Terzo Settore, al fine di orientare l'azione dell'intero sistema del supporto al volontariato da parte dell'ONC;
- per euro 1.931,71 ai rimborsi spese versati al Segretario generale nei primi mesi del 2023.

I Debiti Tributarî, pari complessivamente ad euro 41.124,79, si riferiscono alle ritenute fiscali operate nel mese di dicembre 2022 a collaboratori e dipendenti per euro 13.723,68, e a professionisti per euro 8.668,52, e versate regolarmente nel mese di gennaio 2023. Tra i debiti tributari è stato accantonato l'importo del debito dovuto all'erario per l'IRAP di competenza dell'anno 2022 pari ad euro 18.732,59, che sarà versato nel corso del 2023 secondo le scadenze previste dalla normativa tributaria. Non sono stati previsti accantonamenti per IRES, in quanto non sussistono importi dovuti per l'anno 2022.

I Debiti verso Istituti di Previdenza ed Assistenza Sociale ammontano ad euro 19.344,64 e si riferiscono esclusivamente ai contributi previdenziali ed assistenziali dei lavoratori dipendenti e dei collaboratori di competenza del mese di dicembre 2022 e versati regolarmente a gennaio 2023.

La voce "D) Altri Debiti" pari ad euro 14.120.517,33 comprende sia i debiti per oneri istituzionali FUN sia i debiti per gli oneri di gestione e funzionamento dell'ONC, come descritto di seguito. Tra i debiti per oneri istituzionali FUN sono compresi anche tutti i debiti a destinazione territoriale confluiti nel FUN dai versamenti effettuati ex art. 101, comma 5 del d.lgs. 117/17, dalle FOB e dai Co.Ge. relativamente alle risorse residue ex Fondo Speciale per il Volontariato. Le due voci d.1) e d.2) contengono rispettivamente i seguenti valori:

- d.1) Altri Debiti per oneri Istituzionali FUN dettagliati nelle tabelle che seguono, pari complessivamente ad euro 14.077.245,63, per versamenti non effettuati relativi ad assegnazioni ai CSV non ammesse o sospese, erogazioni non ancora effettuate al 31 dicembre 2022 all'Associazione Nazionale CSVnet e residui versati sul FUN dai Co.Ge. in liquidazione e dalle FOB, come previsto dall'art. 101, c. 5 del d.lgs. 117/17;

Dettaglio Debiti distribuiti per Territori	Valori al 31/12/2021	Incrementi 2022	Decrementi 2022	Valori al 31/12/2022
Residui Nazionali	383.878,14	300.000,00	383.878,14	300.000,00
Residui Territoriali Val D'Aosta	186.633,53	-	70.000,00	116.633,53
Residui Territoriali Liguria	227.574,04	-	-	227.574,04
Residui Territoriali Piemonte	186.153,11	-	-	186.153,11
Residui Territoriali Emilia Romagna	19.378,84	-	-	19.378,84
Residui Territoriali Veneto	1.881.656,51	50.000,00	1.294.396,85	637.259,66
Residui Territoriali Sardegna	1.376.949,87	-	-	1.376.949,87
Residui Territoriali Calabria	6.881,06	-	-	6.881,06
Residui Territoriali Friuli Venezia Giulia	107.071,48	-	-	107.071,48
Residui Territoriali Toscana	504.309,97	-	-	504.309,97
Residui Territoriali Marche	10.237,54	-	-	10.237,54
Residui Territoriali Campania	3.628.798,95	-	-	3.628.798,95
Residui Territoriali Umbria	2.460,00	-	-	2.460,00
Residui Territoriali Lombardia	1.139.285,44	-	-	1.139.285,44
Residui Territoriali Sicilia	2.347.855,32	-	5.000,01	2.342.855,31
Residui Territoriali Basilicata	11.228,87	-	-	11.228,87
Residui Territoriali Puglia	2.088.980,23	-	7.783,39	2.081.196,84
Residui Territoriali Abruzzo	162.653,00	-	-	162.653,00
Residui Territoriali CSV Caserta	11.500,00	-	-	11.500,00
Residui Territoriali CSV Napoli	-	44.462,79	-	44.462,79
Residui Territoriali CSV Ravenna	-	10.873,06	-	10.873,06
Residui Territoriali CSV Sardegna	-	789.482,27	-	789.482,27
Residui Territoriali				
Totale	14.283.485,90	1.194.818,12	1.761.058,39	13.717.245,63
Debito Assegnazione CSVNet	450.000,00	-	90.000,00	360.000,00
Totale	450.000,00	-	90.000,00	360.000,00
Totale Complessivo	14.733.485,90	1.194.818,12	1.851.058,39	14.077.245,63

- d.2) Altri Debiti per oneri di Gestione pari ad euro 43.271,70 relativi all'accantonamento effettuato al 31 dicembre 2022 per ferie, permessi e banca ore maturati e non goduti dai dipendenti per euro 39.343,34 già comprensivi di oneri contributivi ed assicurativi; euro 2.916,66 relativi alle cauzioni ricevute per le sublocazioni di porzione della sede legale della Fondazione ONC; euro 1.011,70 relativi ad altri debiti diversi per il debito vs. Alleanza Alleata per il TFR da versare ecc.

Descrizione Voci	Valori al 31/12/2021	Incrementi 2022	Decrementi 2022	Valori al 31/12/2022
Retribuzioni Dovute	-	522,00	-	522,00
Debiti per Cauzioni Ricevute	1.666,66	1.250,00	-	2.916,66
Debiti Vs. ENPAM-RE	204,51	-	-	204,51
Debiti per Ferie/Perm./BO/14 [^]	29.387,18	-	645,72	28.741,46
Debiti per Oneri su Ferie/Perm./BO/14 [^]	10.928,33	-	326,45	10.601,88
Debiti vs. Segretario Generale per Rimborsi	3.023,72	-	3.023,72	-
Debiti per Rate Acquisto Cellulari Dipendenti	43,92	-	43,92	-
Debiti per Commissioni Bancarie non ancora	225,00	60,19	-	285,19
Altri debiti diversi	3.569,99	-	3.569,99	-
Totale altre debiti di Gestione	49.049,31	1.832,19	7.609,80	43.271,70

VII – Ratei e Risconti

Non sono presenti nell'anno 2022 ratei o risconti passivi.

Conto Economico

Il conto economico rappresenta dettagliatamente l'utilizzazione delle risorse economiche disponibili per l'anno 2022. Di seguito sono descritte tutte le voci relative alle entrate e quelle relative alle spese in maniera analitica.

Il totale dei Proventi dell'Attività Istituzionale iscritti nel conto economico relativi all'anno 2022 è pari ad euro 44.100.824,91, così ripartiti:

Proventi dell'Attività Istituzionale	Valori al 31/12/2021	Incrementi 2022	Decrementi 2022	Valori al 31/12/2022
Entrate Istituzionali versamenti FOB	30.013.737,45	14.072.908,04		44.086.645,49
Entrate ex art. 101 c. 5 d.lgs 117/17	334.694,50		334.694,50	-
Contributi e Donazioni da Privati	-		-	-
Altre Entrate (contributo condivisione sede e Altro)	23.267,39		9.087,97	14.179,42
Proventi Istituz.li per Utilizzo Fondi e Riserve Attività Future	10.543.556,40		10.543.556,40	-
Totale	40.915.255,74	14.072.908,04	10.887.338,87	44.100.824,91

A – Proventi dell'attività Istituzionale

Entrate Istituzionali versamenti FOB

In relazione a quanto disposto dal comma 4 dell'articolo 62 del d.lgs. 117/17 nel corso del 2022 la Fondazione ONC ha ricevuto i relativi contributi da parte delle FOB con riferimento agli accantonamenti effettuati nei propri bilanci.

L'importo complessivo dei contributi ricevuti dalle FOB sul c/c dedicato al FUN nell'anno 2022 ammonta complessivamente ad euro 44.086.645,49.

Altre Entrate

Le altre entrate sono complessivamente pari ad euro 14.179,42.

La voce è composta dalle seguenti entrate:

- Rimborso porzione di locazione che la Fondazione ONC ha ricevuto nell'anno 2022 per la concessione in uso di porzione dell'immobile di via Flaminia, n. 53, per euro 14.179,42. La Fondazione ONC, al fine di ottimizzare le risorse e di contenere i costi di locazione, ha concesso in uso porzioni dell'immobile, all'Associazione Nazionale delle Fondazioni e degli Enti della Filantropia Istituzionale e dal 1° giugno 2022 al Forum per la Finanza Sostenibile.

B – Oneri dell'attività Istituzionale

La voce ha un valore complessivo pari ad euro 41.522.389,14, così suddiviso per categorie:

Oneri dell'Attività Istituzionale	Valori al 31/12/2021	Incrementi 2022	Decrementi 2022	Valori al 31/12/2022
- Assegnazione ai CSV annuale	39.145.000,00	-	-	39.145.000,00
- Risorse con vincolo di destinazione Territoriale CoGe	334.694,50	-	334.694,50	-
- Accantonamento a residui fun nazionali (per Agevolare l'assegnazione 2023)	-	-	300.000,00	300.000,00
- Assegnazione Annuale Associazione Nazionale CSV	450.000,00	-	450.000,00	900.000,00
Altri Accantonamenti per attività future di gestione	-	-	-	-
Organizzazione e Finanziamento ONC/OTC (Art. 62 c. 8 d.lgs 117/17)	975.045,30	202.343,84	-	1.177.389,14
Totale	40.904.739,80	202.343,84	484.694,50	41.522.389,14

Il valore analitico delle voci che compongono gli Oneri Istituzionali dell'ONC è rappresentato nella tabella che segue:

Oneri Istituzionali	Valori al 31/12/2021	Incrementi 2022	Decrementi 2022	Valori al 31/12/2022
Comp. e Rimborsi Spese per Organi Statutari	170.249,55	49.206,67	-	219.456,22
Costi per Servizi:	210.325,20	139.274,97	-	349.600,17
<i>Consulenze Legali, Amminist. Fiscali e del Lavoro</i>	<i>129.603,65</i>	<i>105.012,48</i>	-	<i>234.616,13</i>
<i>Altre Consulenze</i>	<i>11.832,00</i>	<i>31.065,75</i>	-	<i>42.897,75</i>
<i>Servizi di Terzi</i>	<i>42.071,03</i>	<i>1.358,33</i>	-	<i>43.429,36</i>
<i>Altri costi per Servizi</i>	<i>26.818,52</i>	<i>1.838,41</i>	-	<i>28.656,93</i>
Per godimento di beni di terzi	68.773,55	14.944,20	-	83.717,75
Per il personale e il Segretario Generale	478.308,86	-	12.350,65	465.958,21
Ammortamenti e svalutazioni	29.147,70	386,98	-	29.534,68
Altri accantonamenti per Attività Future di Gestione	-	-	-	-
Oneri diversi di gestione	18.240,44	10.881,67	-	29.122,11
Oneri Istituzionale ex art. 62 c. 7 d.lsg 117	39.929.694,50	415.305,50	-	40.345.000,00
Totale	40.904.739,80	629.999,99	12.350,65	41.522.389,14

Nell'anno 2022, come per le annualità precedenti, la voce costi per il personale comprende anche quella per il Segretario generale al fine di rendere più omogenei i costi per personale e collaboratori interni anche con funzioni di direzione ed il personale esterno.

Di seguito, per ogni voce di costo più significativa relativa al funzionamento della ONC, è stato ripartito il relativo costo tra quanto imputabile alla sede centrale della Fondazione (ONC) e quanto agli uffici periferici (OTC).

Compensi e rimborsi spese per Organi Statutari

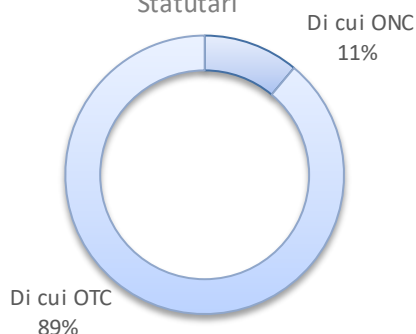
La voce oneri per "Compensi e rimborsi spese per Organi Statutari", pari ad euro 219.456,22, comprende i costi per i compensi agli organi statutari ed i relativi rimborsi spese. La voce si compone di costi come da tabella seguente:

Descrizione Voci	Valori al 31/12/2021	Incrementi 2022	Decrementi 2022	Valori al 31/12/2022
Comp. Rimb. Spese Organi Statutari				
- Collegio Sindacale Nazionale	24.832,00	-	1.144,00	23.688,00
- Revisori Legali dei Conti Territoriali	139.779,09	43.847,25	-	183.626,34
- Rimborsi Spese Componenti CDA	427,75	-	427,75	-
- Rimb. Spese Membri Collegio Sindacale Naz.le	-	627,66	-	627,66
- Rimborsi Spese Revisori Legali Territoriali	1.655,70	2.513,16	-	4.168,86
- Rimborsi Spese Componenti OTC	3.555,01	3.790,35	-	7.345,36
Totale	170.249,55	50.778,42	1.571,75	219.456,22

La ripartizione per centri di costo della voce Compensi e Rimborsi Spese Organi Statutari, complessivamente di euro 219.456,22, è così effettuata:

Organizzazione e funzionamento ONC/OTC	Di cui ONC	Di cui OTC
Compensi e rimborsi spesa per organi Statutari	24.315,66	195.140,56

Compensi e rimborsi spesa per organi Statutari



Tra gli oneri per Organi statutari sono compresi anche quelli relativi ai compensi e ai relativi rimborsi spese per i Presidenti dell'Organo di controllo interno dei CSV nominati ai sensi dell'articolo 65, comma 6, lettera e) del d.lgs. 117/17 dagli OTC, e a carico della Fondazione ONC, come disposto dall'art. 62 comma 8 dello stesso decreto. Fanno eccezione i revisori nominati dal Co.Ge. Puglia per i CSV pugliesi, i cui compensi e rimborsi non sono stati contabilizzati come costo a carico di ONC, ma in riduzione dei residui presenti sul FUN e di competenza dell'ambito territoriale pugliese.

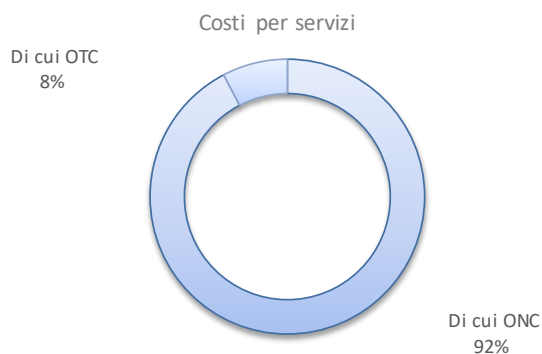
Costi per Servizi

La voce Costi per Servizi ammonta ad euro 349.600,17 e comprende le Consulenze Tecnico amministrative e Legali, i servizi di terzi richiesti dalla Fondazione nell'anno 2022 e gli altri costi per servizi. La voce è analiticamente composta come esposto nella tabella che segue:

Descrizione Voci	Valori al 31/12/2021	Incrementi 2022	Decrementi 2022	Valori al 31/12/2022
a) Consulenze Legali, Fiscali, Amminis. e del Lavoro	129.603,65	106.915,69	1.903,20	234.616,13
- Consulenze per referente OTC	24.982,00	-	-	24.982,00
- Consulenze Giuridiche Terzo Settore	25.103,20	-	1.903,20	23.200,00
- Consulenze Amministrative Aziendali e di Contabilità	18.232,91	-	-	18.232,91
- Consulenze Fiscali	15.230,72	-	-	15.230,72
- Consulenze Legali	28.053,60	106.864,71	-	134.918,31
- Servizi di Contabilità e prima nota per l'uffic. Amministr.	12.343,98	-	-	12.343,98
- Consulenze del Lavoro	5.657,23	50,98	-	5.708,21
b) Altre Consulenze	11.832,00	31.065,75	-	42.897,75
- Consulenze per Attività Istituzionali	11.832,00	3.168,00	-	15.000,00
- Altre Consulenze	-	27.897,75	-	27.897,75
c) Servizi di Terzi	42.071,03	4.498,25	3.139,92	43.429,36
- Assistenza Informatica	33.149,69	-	2.224,92	30.924,77
- Sicurezza sul Lavoro e visite mediche	1.281,00	-	915,00	366,00
- Rimborsi Spese Dip. Coll. ONC e Segr. Gen.	7.640,34	4.498,25	-	12.138,59
d) Altri costi per Servizi	26.818,52	1.839,75	1,34	28.656,93
- Spese Telefoniche	6.745,51	186,16	-	6.931,67
- Pubblicità e Servizi Grafici	2.687,29	502,89	-	3.190,18
- spese postali/corriere	62,13	34,23	-	96,36
- Consumi	2.659,21	100,24	-	2.759,45
- Spese per Pulizie e disinfestazioni	6.827,48	-	1,34	6.826,14
- Spese Condominiali	7.836,90	1.016,23	-	8.853,13
Totale Generale	210.325,20	144.319,44	5.044,46	349.600,17

La ripartizione per centri di costo della voce Costi per Servizi pari complessivamente ad euro 349.600,17 è così effettuata:

Organizzazione e funzionamento ONC/OTC	Di cui ONC	Di cui OTC
Costi per servizi	322.805,05	26.795,12

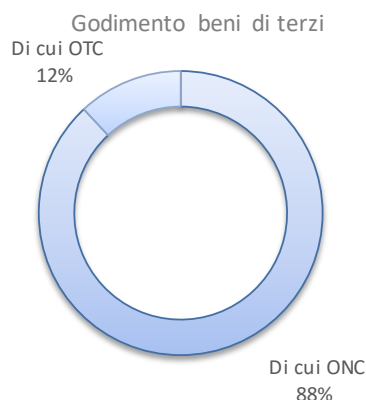


Costo per Godimento Beni di Terzi

La voce Costo per Godimento Beni di Terzi è pari ad euro 83.717,75. Fa riferimento alle spese relative al contratto di locazione sottoscritto dalla Fondazione ONC per l'immobile sito a Roma in via Flaminia, 53. Il contratto di locazione che prevede un canone annuo pari a 60.000,00 euro, per parte dell'anno 2022 ha subito l'incremento della rivalutazione ISTAT e l'incremento di costo per l'aggiungersi dell'Imposta sul Valore Aggiunto sulla locazione, addebitata dal nuovo proprietario dell'Immobile, soggetto IVA. Il costo di locazione per l'anno 2022 è quindi pari al canone pattuito, comprensivo di adeguamento Istat e dell'iva,

pari ad euro 73.717,75. La Fondazione ONC ha inoltre sottoscritto un contratto di locazione per un ufficio a Milano, che per l'anno 2022 ha avuto un costo annuo pari ad euro 10.000,00. La ripartizione per centri di costo della voce Costi per Godimento beni di terzi pari complessivamente ad euro 83.717,75 è così ripartita per centri di costo:

Organizzazione e funzionamento ONC/OTC	Di cui ONC	Di cui OTC
Godimento beni di terzi	73.717,75	10.000,00

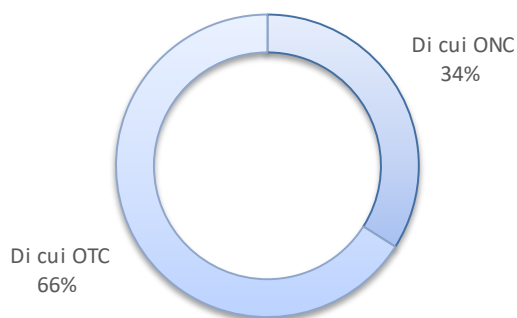


Costi del Personale e del Segretario generale

La voce Costi del personale, pari ad euro 465.958,21 al 31 dicembre 2022, fa riferimento al totale degli oneri per il personale dipendente, compresi gli oneri previdenziali ed assistenziali a carico della Fondazione, i ratei di quattordicesima, ferie e permessi non goduti e gli accantonamenti di legge previsti dal contratto collettivo, nonché al costo per il Segretario generale della Fondazione ONC. Relativamente alle risorse umane impiegate dalla Fondazione ONC, si rappresenta di seguito anche la distribuzione schematica del costo per il personale dipendente tra la struttura centrale e i dipendenti territoriali:

Organizzazione e funzionamento ONC/OTC	Di cui ONC	Di cui OTC
Per il personale e Segretario Generale	158.389,45	307.568,76

Per il personale e Segretario Generale



L'organico complessivo della Fondazione ONC al 31 dicembre 2022 è composto da 13 persone, oltre a 2 collaborazioni esterne a supporto degli uffici amministrativo e attività istituzionali.

La Fondazione occupa con contratto a tempo indeterminato 13 dipendenti, 10 dei quali hanno sottoscritto con la Fondazione dal 2019 un accordo di "smart working" resosi utile ai fini di un più efficace assolvimento di compiti e funzioni attribuiti a ciascuno, anche nel supporto prestato dalla ONC agli Organismi Territoriali di Controllo. Si specifica che 11 degli attuali dipendenti della Fondazione sono impiegati come referenti degli OTC (Organismi Territoriali di Controllo) e sono stati assorbiti dai precedenti Co.Ge. territoriali (Comitati di Gestione ex art. 2, D.M. 8 ottobre 1997).

Nella gestione del personale e nell'organizzazione del lavoro, la Fondazione è impegnata a garantire l'assenza di qualsiasi forma di discriminazione, promuovendo le pari opportunità. A testimonianza di questa politica è importante notare che, al 31 dicembre 2022, le donne rappresentano l'84,62% della forza lavoro totale e che l'età media dei dipendenti è di 46 anni.

Impiegati al 31/12/2022	Donne	Uomini	Totale
Coordinatrice Attività Istituzionali	1	-	1
Addetti Attività Istituzionale/Affari generali	10	2	12
Totale Dipendenti 2022	11	2	13

L'insieme delle risorse umane rappresentate nella tabella che precede tiene conto dei dipendenti in servizio presso la sede centrale della Fondazione, nonché di tutto il personale destinato al supporto operativo degli uffici territoriali (OTC).

La struttura organizzativa è impiegata settimanalmente come rappresentato nella tabella che segue.

Numero Dip.	Ore Sett.	% Part Time
1	12	30%
1	16	40%
1	22	55%
3	25	63%
1	35	88%
1	36	90%
5	40	100%

La Fondazione adotta per i propri dipendenti il CCNL delle aziende del terziario, distribuzione e servizi.

Ammortamenti

La voce Ammortamenti ammonta ad euro 29.534,68 così ripartiti tra immobilizzazioni immateriali e materiali:

Descrizione Voci	Valori al 31/12/2021	Incrementi 2022	Decrementi 2022	Valori al 31/12/2022
Ammortamenti e svalutazioni				
- Ammortamenti Mobili Ufficio	5.085,19	-	-	5.085,19
- Ammortamenti Manutenzione beni terzi	6.247,73	-	-	6.247,73
- Ammortamenti Sito Web	610,00	-	-	610,00
- Ammortamenti Infrastruttura Informatica	13.541,19	-	-	13.541,19
- Ammortamenti Computer Portatili	3.419,59	-	-	3.419,59
- Ammortamenti Marchio/Logo	244,00	-	-	244,00
- Ammortamenti Allestimento Sala Riunioni	-	386,98	-	386,98
Totale	29.147,70	386,98	-	29.534,68

Oneri diversi di Gestione

La voce Oneri diversi di Gestione è pari ad euro 29.122,11 ed è così composta:

Descrizione Voci	Valori al 31/12/2021	Incrementi 2022	Decrementi 2022	Valori al 31/12/2022
Oneri diversi di gestione				
- Assicurazione Copertura CDA	11.569,88	1.069,76	-	12.639,64
- Oneri diversi	-	-	-	-
- Beni strumentali inferiori ai 516	-	-	-	-
- Cancelleria e allestimento uffici	541,39	-	198,13	343,26
- Sopravvenienze passive da Interessi Attivi anni	-	9.822,15	-	9.822,15
- Valori Bollati	10,98	2,00	-	12,98
- Imposte e Tasse Deducibili (Tari - Reg.)	5.050,92	90,94	-	5.141,86
- Contributi CoGe 2019	-	-	-	-
- Spese Varie	1.067,27	94,95	-	1.162,22
Totale	18.240,44	11.079,80	198,13	29.122,11

Tra le voci degli Oneri diversi di Gestione si evidenziano anche le polizze assicurative e fidejussorie attivate dalla Fondazione ONC. La tabella che segue riepiloga le Polizze e le Fidejussioni attivate dalla Fondazione ed i relativi costi di competenza dell'esercizio 2022.

Polizze e Assicurazioni

DESCRIZIONE	Pagamento Iniziale Anticipato	Pagamenti Anno 2022	Data Inizio	Data Fine	Periodo	Q.ta costo 2022
Polizza 15k danni immobile	911,27		12/06/2018	45.657,00	tutto il periodo	138,88
Polizza 30k caparra Fid.	1.729,80		12/06/2018	45.535,00	tutto il periodo	277,77
Totale						416,65
Polizza RCT POL.N. 821533991	1.128,00	7.051,00	24/02/2022	44.981,00	annuale	6.046,47
Polizza RCO POL.N. 821534040	5.923,00		24/02/2022	44.981,00	annuale	
Polizza Incendio	427,73	427,73	25/07/2022	45.132,00	annuale	241,40
Polizza Incendio	540,20		26/07/2021	44.768,00	annuale	186,33
Polizza RCO POL.N. 821534040	5.922,00		22/02/2021	44.614,00	annuale	1.004,53
Polizza d&o			05/10/2021	44.839,00	annuale	3.057,53
Polizza d&o	-	513,78	01/01/2022	44.926,00	annuale	513,78
Polizza d&o	4.000,00	4.000,00	06/10/2022	45.204,00	annuale	942,47
Polizza resp. Civile Casa Rampla	-	118,00	01/01/2022	44.926,00	annuale	118,00
Polizza resp. Civile Generale	112,47		25/07/2021	44.767,00	annuale	48,99
Polizza resp. Civile Generale	112,47	112,47	25/07/2022	45.132,00	annuale	63,48
Totale						12.222,98
Totale Costi Anni per Assicurazioni e Garanzie						12.639,63

Oneri Istituzionali ex art. 62 c. 7 d.lgs. 117/17

La voce Oneri Istituzionali ex art. 62 c. 7 del d.lgs. 117/17 è pari ad euro 40.345.000,00 ed è così composta:

Oneri Istituzionali ex art. 62 c. 7 d.lgs. 117

Descrizione Voci	Valori al 31/12/2021	Incrementi 2022	Decrementi 2022	Valori al 31/12/2022
- Assegnazione ai CSV annuale	39.145.000,00	-	-	39.145.000,00
- Risorse con vincolo di destinazione Territoriale	334.694,50	-	334.694,50	-
- Acc.to a Residui FUN Nazionali	-	300.000,00	-	300.000,00
- Assegnazione Annuale Associazione Nazionale CSV	450.000,00	450.000,00	-	900.000,00
Totale	39.929.694,50	750.000,00	334.694,50	40.345.000,00

C – Proventi ed Oneri Finanziari

La voce comprende gli oneri finanziari corrispondenti esclusivamente ai canoni di tenuta dei conti correnti e gli oneri bancari generali, per un importo pari ad euro 1.300,29.

Il saldo della voce Proventi ed oneri finanziari, conseguentemente, è pari complessivamente ad euro -1.300,29.

Imposte dell'Esercizio

In tale voce viene riportato l'accantonamento effettuato per i soli oneri IRAP relativi all'esercizio in chiusura e non per IRES, in quanto quest'ultima non risulta dovuta per l'anno 2022. L'importo complessivo per imposte (IRAP) risulta pari ad euro 18.732,59.

Imposte dell'esercizio

Descrizione Voci	Valori al 31/12/2021	Incrementi 2022	Decrementi 2022	Valori al 31/12/2022
IRAP	18.522,92	209,67	-	18.732,59
IRES	-	-	-	-
Totale	18.522,92	209,67	-	18.732,59

ALTRE INFORMAZIONI

Accantonamento al Fondo - Riserva per Stabilizzazione Assegnazioni Future ai CSV

L'anno 2022 presenta un avanzo di esercizio di gestione FUN pari ad euro 2.558.402,89, accantonato al Fondo/Riserva per la stabilizzazione delle Assegnazioni Future ai CSV. L'Accantonamento al Fondo/Riserva è previsto dall'art. 62 comma 10 del d.lgs. 117/17 nonché dallo Statuto Sociale della Fondazione all'art. 5 comma 5 lett. a).

Accantonamento al Fondo per attività future di Gestione

Il Consiglio di Amministrazione della Fondazione ONC non ha ritenuto di dover accantonare risorse al fondo per attività future di gestione per l'anno 2022.

Informazioni ex art. 1 comma 125 della legge 4 agosto 2017 n. 124

Si conferma che la Fondazione non ha beneficiato, nell'esercizio 2022, di sovvenzioni, contributi, incarichi retribuiti o comunque vantaggi economici da amministrazioni pubbliche e/o da società partecipate e/o controllate dalle pubbliche amministrazioni, di benefici fiscali derivanti da agevolazioni.

Informativa sull'impatto dell'emergenza Sanitaria da Covid19

Si evidenzia inoltre che la Fondazione sta attentamente monitorando l'evoluzione della pandemia legata al cd. "COVID-19" che si è sviluppata nei primi mesi del 2020. Allo stato attuale non si prevedono per la Fondazione specifici fattori di rischio significativi, anche in merito al presupposto della continuità delle proprie attività ai sensi dell'OIC 29.

Informativa sulla verifica della Continuità Aziendale nella Fondazione ONC

Si evidenzia, ai fini della verifica prevista dall'OIC 11 al paragrafo 22 sulla continuità aziendale dell'Ente, che la Fondazione ONC non presenta problematiche connesse alla continuità aziendale per la struttura costitutiva della stessa. Per le attività della Fondazione ONC, il CTS (d.lgs. 117/17) prevede la copertura annuale di tutti gli oneri relativi alle Assegnazioni ai CSV, oltre a quelli relativi alla gestione e al funzionamento della Fondazione, un contributo annuale delle FOB pari al 15° degli avanzi di gestione di ciascuna FOB, con la previsione, all'art. 62, comma 11, di una generale copertura di tutti gli oneri presenti nel bilancio della Fondazione ONC da parte delle FOB². Non si rilevano comunque previsioni di criticità generali di sistema che possano compromettere la continuità delle attività dell'ONC almeno per l'anno 2023.

² Art. 62 c. 11 d.lgs. 117/17: "[...] negli anni in cui i contributi obbligatori versati dalle FOB al FUN ai sensi del comma 3 risultino inferiori ai costi annuali di cui ai commi 7 e 8, ed anche la riserva con finalità di stabilizzazione sia insufficiente per la loro copertura, l'ONC pone la differenza a carico delle FOB, richiedendo a ciascuna di esse il versamento al FUN di un contributo integrativo proporzionale a quello obbligatorio già versato".

Conclusioni

Il presente bilancio è stato redatto nel rispetto delle disposizioni di legge che presiedono alla sua formazione. Così i presupposti della continuità dell'attività esercitata, della prudenza, della competenza economica ne costituiscono i principi che, rigorosamente osservati, conducono ad una rappresentazione veritiera e corretta della gestione per il periodo preso in esame.

Le attività compiute nel corso dell'esercizio 2022 trovano rappresentazione nelle poste dello stato patrimoniale e del conto economico attraverso cui si articola lo schema contabile del documento oggetto d'esame.

Lo stato patrimoniale evidenzia chiaramente e specificatamente tutte le poste attive e passive. Il conto economico presenta le connotazioni tipiche del settore di attività nel quale la Fondazione opera.

In considerazione di quanto sin qui esposto, il Consiglio di Amministrazione è invitato ad approvare il bilancio così come predisposto che si chiude in pareggio. Il presente bilancio è veritiero e corretto e corrisponde alle scritture contabili.

Il Presidente del Consiglio di Amministrazione



**FONDAZIONE
ONC**
Organismo nazionale di controllo sui CSV

